

● Índice

<i>VAJILLA</i>	<i>3-30</i>	●
<i>CRISTALERÍA</i>	<i>31-58</i>	●
<i>CUBERTERÍA</i>	<i>59-72</i>	●
<i>CUCHILLERÍA</i>	<i>73-84</i>	●
<i>BUFFET Y CATERING</i>	<i>85-92</i>	●
<i>ALMACENAMIENTO</i>	<i>93-104</i>	●
<i>COCINA</i>	<i>105-126</i>	●
<i>CAFETERÍA Y COMPLEMENTOS DE MESA</i>	<i>127-140</i>	●
<i>MAQUINARIA</i>	<i>141-162</i>	●
<i>MOBILIARIO</i>	<i>163-176</i>	●
<i>TEXTIL</i>	<i>177-182</i>	●
<i>LIMPIEZA E HIGIENE</i>	<i>183-188</i>	●
<i>UN SOLO USO</i>	<i>189-192</i>	●





HOSTELERIA HOGAR

Instalaciones completas con obra civil
Nos avalan más de 20 años de experiencia

Suministros especiales para hostelería
en general, colectividades, hospitales,
hoteles, etc




maquinaria
mobiliario
limpieza
celulosa
menaje
desechables
cubertería
vestuario
mantelería
vajilla
cristalería
etc...

Travesía 16 de Agosto, 1
48006 BILBAO
Tlfn. 94 416 14 70 - 83 87
Fax 94 415 74 12



www.hosteleriahogar.com

VAJILLA



PORCELANA

PORCELANA

POLARIS

		ø cm/cl	código
1	plato presentación	ø 31	55CCPWD196
2	plato llano	ø 29	55CCPWD102
		ø 27	55CCPWD101
		ø 25	55CCPWD001
		ø 23	55CCPWD302
3	plato postre	ø 20,5	55CCPWD009
4	plato pan	ø 17	55CCPWD004
5	plato hondo	ø 22,5	55CCPWD005
6	plato hondo coup	ø 18,5	55CCPWD305
7	plato hondo pasta	ø 28	55CCPWD103
		ø 26	55CCPWD104
8	plato pizza	ø 31,5	50CCPWD195
		ø 26,5	50CCPWD194
9	fuente oval	↔ 38	50CCPWD073
		↔ 30	50CCPWD076
		↔ 28	50CCPWD075
		↔ 25	50CCPWD125
		↔ 23	50CCPWD074
		↔ 20	50CCPWD122
10	fuente oval ala ancha	↔ 35	55CCPWD078
11	fuente oval steak	↔ 33	51CCPWD077
12	fuente rectangular	↔ 30	50CCPWD079
		↔ 35	50CCPWD078



1.plato presentación



2.plato llano



3.plato postre



4.plato pan



5.plato hondo



6.plato hondo coup



7.plato hondo pasta



8.plato pizza



9.fuente oval



10.fuente oval ala ancha



11.fuente oval steak



12.fuente rectangular



13	taza apilable	10 cl	51CCPWD036
		14 cl	51CCPWD024
		18 cl	51CCPWD031
		20 cl	51CCPWD035
14	taza consomé	28 cl	55CCPWD244
15	platillo café	∅ 12	51CCPWD033
16	platillo té	∅ 15	51CCPWD007
17	platillo consomé	∅ 16	51CCPWD010
18	tetera	50 cl	51CCPWD059
		70 cl	51CCPWD057
		120 cl	51CCPWD055
19	jarra leche	5 cl	51CCPWD069
		10 cl	51CCPWD068
		25 cl	51CCPWD067
		50 cl	51CCPWD066
		100 cl	51CCPWD065
20	cafetera	50 cl	51CCPWD063
		100 cl	51CCPWD061
21	azucarero		51CCPWD322
22	salero		51CCPWD086
23	pimentero		51CCPWD087



13.taza apilable



14.taza consomé



15.platillo café



16.platillo té



17.platillo consomé



18.tetera



19.jarra leche



20.cafetera



21.azucarero



22.salero



23.pimentero



Continental

PORCELANA

PORCELANA

EVOLUTION

		∅ cm/cl	código
1	plato cuadrado	18x18	20CCEVW870
		28x28	20CCEVW139
2	plato triangular	↔ 26	20CCEVW206
		↔ 19	20CCEVW140
3	ensaladera	∅ 26	50CCPWD126
		∅ 18	50CCPWD118
		∅ 14	50CCPWD114
4	bol	∅ 23	20CCEVW133
		∅ 15,5	20CCEVW132
		∅ 12,5	20CCEVW131
		∅ 10,5	20CCEVW200
5	bol salsa	7,5 cl	50CCPWD046
		23 cl	50CCPWD047
6	bol media luna	∅ 15	20CCEVW134
7	bol cuadrado	15x15	20CCEVW135
8	fuelle 3 deptos.	14x8	20CCEVW137
9	fuelle 4 deptos.	17x17	20CCEVW138
10	fuelle rectangular	19,5x11	93CCWHS029
11	fuelle sushi	27x19	20CCEVW142
12	star	↔ 13,5	20CCEVW203
13	yin	↔ 22	20CCEVW205
14	yang	↔ 22	20CCEVW204



4.bol



5.bol salsa



8.fuelle tres departamentos



9.fuelle cuatro departamentos



11.fuelle sushi



12.star



14.yang



2.plato triangular



1.plato cuadrado



3.ensaladera



6.bol media luna



7.bol cuadrado



10.fuelle rectangular

13.yin

MONT BLANC

		ø cm/cl	código
1	plato presentación	ø 31	66CCMOB196
2	plato llano	ø 29	66CCMOB102
		ø 27	66CCMOB101
		ø 25	66CCMOB001
		ø 23	66CCMOB302
3	plato postre	ø 20	66CCMOB009
4	plato pan	ø 17	66CCMOB004
5	plato hondo	ø 22	66CCMOB005
6	plato pasta hondo	ø 28	66CCMOB103
		ø 26	66CCMOB104
7	fuelle oval	↔ 30	66CCMOB079
8	taza apilable	10 cl	66CCMOB036
		18 cl	66CCMOB031
		20 cl	66CCMOB037
9	taza consomé	28 cl	66CCMOB244
10	platillo	ø 12	66CCMOB008
		ø 15	66CCMOB007
11	tetera	120 cl	66CCMOB055
		50 cl	66CCMOB059
12	jarra leche	10 cl	66CCMOB068
		25 cl	66CCMOB067
13	azucarero		66CCMOB322



RECOMENDADO



1.plato presentación



2.plato llano



3.plato postre



4.plato pan



5.plato hondo



6.plato pasta hondo



7.fuelle oval



8.taza apilable



9.taza consomé



10.platillo



11.tetera



12.jarra leche



13.azucarero



Continental

PORCELANA

PORCELANA

PR

EVEREST

		Ø cm/cl	código
1	plato presentación	Ø 31	21CCEVE196
2	plato llano	Ø 29	21CCEVE102
		Ø 27	21CCEVE101
		Ø 25	21CCEVE001
		Ø 23	21CCEVE302
3	plato postre	Ø 20	21CCEVE009
4	plato pan	Ø 17	21CCEVE004
5	plato hondo	Ø 22	21CCEVE005
6	plato pasta hondo	Ø 28	21CCEVE103
		Ø 26	21CCEVE104
7	taza apilable	10 cl	21CCEVE036
		14 cl	21CCEVE024
		18 cl	21CCEVE031
		20 cl	21CCEVE037
8	taza consomé	28 cl	21CCEVE244
9	platillo	Ø 12	21CCEVE008
		Ø 15	21CCEVE007
10	tetera	80 cl	21CCEVE057
		40 cl	21CCEVE059
11	jarra leche	10 cl	21CCEVE068
		25 cl	21CCEVE067



1.plato presentación



2.plato llano



3.plato postre



4.plato pan



5.plato hondo



6.plato pasta hondo



7.taza apilable



8.taza consomé



10.tetera



11.jarra leche



9.platillo

Continental

DECORADOS

		Ø cm/cl	Victoria	Chenin	Troy	Cosmo	Kalahari
1	plato presentación	Ø 31	*	*	*	*	*
2	plato llano	Ø 29	*	*	*	*	*
		Ø 27	*	*	*	*	*
		Ø 25	*	*	*	*	*
		Ø 23	*	*	*	*	*
3	plato postre	Ø 20	*	*	*	*	
4	plato pan	Ø 17	*	*	*	*	
5	plato hondo pasta	Ø 28	*	*	*	*	*
		Ø 26	*	*	*	*	*
6	plato hondo	Ø 22	*	*	*	*	
7	fuelle oval ala ancha	Ø 35	*	*	*		
8	fuelle oval	Ø 30	*	*	*	*	*
		Ø 28				*	*
		Ø 25				*	*
9	taza expresso (no apilable)	7,5 cl					*
10	taza apilable	10 cl	*	*	*	*	
		14 cl	*				
		18 cl	*	*	*	*	
		20 cl	*	*	*	*	*
11	platillo	Ø 12	*	*	*	*	*
		Ø 15	*	*	*	*	*
12	tetera	50 cl	*	*	*	*	*
		120 cl	*	*	*		
13	jarra	10 cl	*	*	*		
		25 cl	*	*	*	*	*



Victoria



Troy



Chenin

Serie Cosmo: Pink, Green y Blue. Piezas combinables entre sí.



Cosmo



Kalahari

Continental

PORCELANA

PORCELANA

DECORADOS

	Ø cm/cl	Zebra	Leopard	Namib	Ndebele
1	plato presentación	Ø 31	*	*	*
2	plato llano	Ø 29	*	*	*
		Ø 27	*	*	*
		Ø 25	*	*	*
		Ø 23	*	*	*
3	plato postre	Ø 20	*	*	*
4	plato pan	Ø 17	*	*	*
5	plato hondo pasta	Ø 28		*	
		Ø 26	*	*	*
6	plato hondo	Ø 22	*	*	*
7	fuente oval	Ø 30		*	
		Ø 25		*	
8	fuente	Ø 33			*
9	taza expreso (no apilable)	75 cl	*	*	*
10	taza apilable	18 cl	*	*	*
		20 cl	*	*	*
11	platillo	Ø 12	*	*	*
		Ø 15	*	*	*
12	tetera	50 cl	*	*	*
		120 cl	*	*	*
13	jarra	10 cl	*	*	*
		25 cl	*	*	*



Zebra



Leopard



Namib



Ndebele

Continental

ECLIPSE

		∅ cm/cl	código
1	plato rectangular	37x28	ecl001
2	plato cuadrado	26x26	ecl002
		22x22	ecl003
3	plato redondo	∅ 33	ecl004
		∅ 28	ecl005
		∅ 23	ecl006
		∅ 20	ecl007
4	plato redondo hondo	∅ 28	ecl008
		∅ 23	ecl009
5	plato buffet doble	∅ 35	ecl010
6	plato hondo doble	∅ 32	ecl011
7	plato triple	∅ 26	ecl012
8	plato oval	↔ 38	ecl013
		↔ 32	ecl014
9	ensaladera	∅ 31	ecl015
		∅ 20	ecl016
		∅ 13	ecl017
		∅ 10	ecl018
10	taza	10 cl	ecl019
		26 cl	ecl020
		34 cl	ecl021
11	platillo	∅ 12	ecl022
		∅ 18	ecl023
12	lechera	20 cl	ecl024
		40 cl	ecl025
13	tetera	50 cl	ecl026



1.plato rectangular




2.plato cuadrado



3.plato redondo



4.plato redondo hondo



5.plato buffet doble



6.plato hondo doble



7.plato triple



8.plato oval



9.ensaladera



13.tetera



10.taza
11.platillo



12. lechera

PORCELANA

SERIE DUO

		ø cm/cl	código
1	plato redondo	ø 28	duo001
		ø 22	duo002
		ø 18	duo003
		ø 11	duo004
2	plato oval	34x29	duo005
		27x21	duo006
		24x21	duo007
3	plato oval hondo	30x26	duo008
		25x22	duo009
		18x15	duo010
4	ensaladera	ø 25	duo011
		ø 18	duo012
		ø 16	duo013
5	ensaladera oval	33x30	duo014
6	bandeja oval	41x32	duo015
		35x27	duo016
		26x21	duo017
7	bandeja rectangular	42x30	duo018
8	fuelle doble	24x14	duo019
9	fuente oval	56x27	duo020
		49x18	duo021
10	taza café	33 cl	duo022
		15 cl	duo023
		9 cl	duo024
11	platillo café	ø 17	duo025
		ø 15	duo026
		ø 12	duo027
12	taza consomé	33 cl	duo028
13	platillo consomé	ø 17	duo029
14	tetera	100 cl	duo030
		42,5 cl	duo031
15	jarra	30 cl	duo032
		17,5 cl	duo033

PORCELANA



1.plato redondo



4.ensaladera



2.plato oval



5.ensaladera oval



3.plato oval hondo



6.bandeja oval



7.bandeja rectangular



8.fuelle doble



9.fuente oval



10. taza café
11.platillo café



12.taza consomé
13.platillo consomé



14.tetera



15.jarra

LANA

PORCELANA

PORCELANA

ÓPERA



		Ø cm/cl	código
1	fuente	43x30	450001
		37x26	500001
		33x24	550001
2	ensaladera	28x24	780001
		23x19	800001
3	bol	16x13	400001
		10x8	360001
4	taza	9 cl	2030001
		14 cl	2150001
		22 cl	1930001
		29 cl	1820001
5	plattillo	12x11	2020001
		15x13	2110001
		18x16	1820001



EL MODELO ÓPERA PERMITE COMBINAR LIBREMENTE TRES SERIES DIFERENTES DE PLATOS: ÓPERA, BOHÉME Y ARIA; CON UNA AMPLIA GAMA DE PIEZAS EN COMÚN.



SERIE ÓPERA

		Ø cm/cl	código
plato llano ópera		36x30	30001
		31x26	150001
		25x21	300001
		21x18	350001
plato hondo ópera		21x18	250001

		Ø cm/cl	código
plato llano bohème		30x26	1150001
		23x20	1300001
plato hondo bohème		20x18	1250001


		Ø cm/cl	código
plato llano aria		30x26	2500001
		23x20	2300001
plato hondo aria		20x18	2250001
		30x26	2600001

PORCELANA

PORCELANA

SMOOS

		ø cm/cl	código
1	plato presentación	ø 32	161010
2	plato llano	ø 28	161009
		ø 24	161008
3	plato postre	ø 20	161007
4	plato pan	ø 16	161038
5	plato hondo	ø 30	161012
		ø 23	161011
6	ensaladera	400 cl - ø 32	161016
		150 cl - ø 25	161015
		50 cl - ø 17	161014
7	bol	20 cl - ø 9	161013
8	taza moca c/plato	7,5 cl	161032
9	taza café c/plato	10 cl	161026
10	taza té c/plato	20 cl	161029
11	taza desayuno c/plato	45 cl	161035
12	cafetera	40 cl	161022
		60 cl	161023



1.plato presentación



2.plato llano



3.plato postre



4.plato pan



5.plato hondo



6.ensaladera



7.bol



8.taza moca con plato



9.taza café con plato



10.taza té con plato



11.taza desayuno con plato



PORCELANA

PORCELANA

SERIE MAR

		∅ cm/cl	código
1	plato presentación	34x25,5	332
2	plato llano	29x25,5	325
		23x20	326
3	plato hondo	19,5x17,5	334
4	fuente	41x30,5	787
		33x18	335
5	rabanera	29x12	328
		23x9,5	333
		29x5,5	336
		23x4,5	337
6	ensaladera	23	327
7	bandeja postres	32x17	760
8	taza	7 cl	949
		15 cl	734
		25 cl	736
		30 cl	742
9	bandeja	29x12	329
10	taza consomé	30 cl	737
11	platillo	∅ 14,5	735
		∅ 16,5	739
12	tetera	30 cl	934
13	jarra leche	50 cl	933
		30 cl	930
14	cafetera	50 cl	932
		30 cl	931



1. plato presentación



2. plato llano



3. plato hondo



4. fuente



5. rabanera



6. ensaladera



7. bandeja postres



8. taza
9. bandeja



10. taza consomé

SERIE MAR ES UNA SELECCIÓN DE PIEZAS COMPLETAMENTE MODULAR CREADAS SEGÚN LAS ÚLTIMAS TENDENCIAS Y PARA QUE USTED SE DIVIERTA DANDO RIENDA SUELTA A SU IMAGINACIÓN....



PORCELANA

MING

		Ø cm/cl	código
1	plato cuadrado	41x41	1536
		31x31	1277
		35x35	1535
		24x24	1157
		19x19	1156
		16x16	2079
		12x12	2078
		9x9	2077
		7x7	2076
2	bandeja rectangular	20x13	2075
		12,5x8,5	2074
3	plato hondo	20x20	1225
4	fuente rectangular	39x25	1278
		32x15	1295
		30x12	2539
		23x12	2540
		20x12	2541
5	plato rectangular	28x24	2492
		24x20	2493
		19x16	2494
6	bol	25x25x11	2561
		20x20x9	1275
		16x16x6	1424
		12,5x12,5x6	1226
		10x10x6	2499
		8x8x3	1255
		6,5x6,5x3	1425
7	plato 2 departamentos	27x27	1224
8	plato 3 departamentos	27x27	2491
		31x31	2490

PORCELANA

PORCELANA

1. plato cuadrado



2. bandeja rectangular



3. plato hondo



4. fuente rectangular



5. plato rectangular



6. bol



7. plato dos departamentos



8. plato tres departamentos



9	plato cuadrado naranja	31x31	1277N
		27x27	1224N
		24x24	1157N
		19x19	1156N
		16x16	2079N
10	plato hondo naranja	20x20	1225N
11	fuente rectangular naranja	39x25	1278N
		12,5x8,5	2074N
12	bol naranja	8x8	1255Nt



9.plato cuadrado naranja



10.plato hondo naranja



11.fuente rectangular naranja



12.bol naranja



1.plato cuadrado



2.plato hondo



3.bandeja rectangular



4.bol



5.plato dos departamentos



6.plato cuatro departamentos

MARRAKECH

		∅ cm/cl	código
1	plato cuadrado	30x30	2259
		25x25	2257
		20x20	2258
		15x15	2260
		10x10	2266
		8x8	2267
2	plato hondo	20x20	2256
3	bandeja rectangular	40x25	2262
		32x15	2263
		20x13	2264
		13x9	2265
4	bol	20x20	2261
		15x15	2357
5	plato 2 departamentos	36x18	2289
		20x10	2290
6	plato 4 departamentos	30x30	2287
		20x20	2288

AIR

		∅ cm/cl	código
1	plato llano	31x31	1583
		28x28	1333
		25x25	1334
		20x20	1335
		15x15	1584
2	plato hondo	32x32	1588
		27x27	1336
3	plato rectangular	39x25	1586
		31x18	1337
		13x9	1585
4	plato aperitivo	17x17	1387
		12x12	1388
		7x7	1481

1.plato llano



2.plato hondo

3.plato rectangular



4.plato aperitivo

PORCELANA

NILO

		Ø cm/cl	código
1	plato presentación	Ø 32	2466
2	plato llano redondo	Ø 31,5	2349
		Ø 27,5	2440
		Ø 21	2471
		Ø 16	2472
		Ø 12	2473
3	plato pasta	Ø 31	2467
		Ø 27	2468
		Ø 24	2469
4	plato degustación	Ø 28	2390
		Ø 24	2389
5	plato degustación cóncavo	Ø 20	2388
		Ø 15	2391
6	plato degustación especial	Ø 10	2392
		Ø 14	2452
7	ensaladera	20x9	2441
		10x6	2442


PORCELANA

PR



DONG

		Ø cm/cl	código
1	plato llano	29x29	2215
		25x25	2213
		19x19	2214
2	plato hondo	21x21	2212
3	ensaladera	21x21	2216



BORDEAUX

		Ø cm/cl	código
1	plato degustación	Ø 31,5	2569
		Ø 28	2570
		Ø 24	2571
		Ø 20	2572
		Ø 15	2573
		Ø 10	2574

LANA

PORCELANA

PORCELANA

KENIA

		Ø cm/cl	código
1	plato llano	30x30	2366
		26x26	2368
		21x21	2369
		15x15	2370
2	plato hondo	23x23	2367
3	ensaladera	Ø 22	2371
		Ø 18	2372
4	fuelle rectangular	30x20	2373



4.fuelle rectangular



1.plato llano



2.plato hondo



3.ensaladera



1.cuenco



4.salero

5.pimentero



2.plato triangular llano

3.plato triangular hondo



6.palillero cuadrado

7.palillero redondo



8.cuchara loza



9.juego dos cucharas



10.juego seis cucharas

VARIOS

		Ø cm/cl	código
1	cuenco	7x7x5	1518
2	plato triangular llano	30	2196
		25	2197
3	plato triangular hondo	23	2195
4	salero	4x4x5	1223S
5	pimentero	4x4x5	1223P
6	palillero cuadrado		983
7	palillero redondo		1155
8	cuchara loza	14	B 2083
		14	N 1582
9	juego 2 cucharas	15x6	1560
10	juego 6 cucharas	30x8	1559

PORCELANA

HABANA

		Ø cm/cl	código
1	plato cuadrado	30x30	1365
		25x25	1364
		20x20	1363
		15x15	1362
		10x10	1361
		8x8	1360
2	plato cuadrado hondo	20x20	1366
3	fuente rectangular	41x14	1371
		40x25	1367
		32x15	1368
		20x13	1369
		13x9	1370
4	ensaladera	20x20x9	2268



4.ensaladera



1.plato cuadrado


2.plato cuadrado hondo

3.fuente rectangular

SERIE ÁFRICA CON PLATOS TOTALMENTE DE PIZARRA.



2.fuente rectangular



1.plato cuadrado

ÁFRICA

		Ø cm/cl	código
1	plato cuadrado	31x31	2580
		27x27	2581
		25x25	2582
		20x20	2583
		15x15	2584
		11x11	2585
		9x9	2586
2	fuente rectangular	41x29	2575
		37x18	2576
		32x15	2577
		20x13	2578
		13x9	2579

ANA

PORCELANA

PORCELANA

QUATRUM

		ø cm/cl	código
1	plato llano	29,5x29,5	270405
2	plato hondo	29,5x29,5	270420
3	plato liso	29,5x29,5	270425
		9,5x9,5	270435
4	plato rectangular	30x18	270430
5	plato pan		271030
6	bandeja		270450
7	taza	12 cl	271520
		24 cl	271515
8	platillo	ø 14	271016
9	entremesera	20x7	273525
10	campana	ø 12,3	274035
11	reposacubiertos	12x9	270460



1.plato llano

2.plato hondo

3.plato liso

4.plato rectangular

6.bandeja

7.taza

8.platillo



10.entremesera



11.campana



12.reposacubiertos



1.plato llano



3.plato hondo



4.plato liso



5.plato art



7.fuente oval



6.ensaladera



8.taza



11.jarra leche



10.platillo



12.tetera

GOURMET

		ø cm/cl	código
1	plato llano	ø 35	280502
		ø 32	280503
		ø 28	280510
		ø 24	280515
		ø 16	281030
2	plato llano reforzado	ø 31	280505
		ø 26	280514
		ø 21	280525
3	plato hondo	ø 27	280519
		ø 22	280520
		ø 12	281031
4	plato cuadrado	25x25	280580
		18x18	280583
5	plato art	ø 30	280405
		ø 17,5	280407
6	fuelle oval	↔ 33	2835
7	ensaladera	ø 29	282513
		ø 24	280537
8	taza	9 cl	281520
		20 cl	281515
		32 cl	281545
9	taza consomé	32 cl	281540
10	platillo	ø 13	281021
		ø 16	281019
11	jarra leche	20 cl	283053
		26 cl	283051
12	tetera	43 cl	283030

PORCELANA

ARENAS

		ø cm/cl	código
1	plato llano liso	32x32	1170316
		28x28	1170423
		26x26	1170292
		20x20	1170297
		16x16	1170332
2	plato llano grabado	32x32	1170293
		28x28	1170422
		26x26	1170294
		20x20	1170298
3	plato hondo cuadrado liso	20x20	1170366
4	plato hondo cuadrado grabado	20x20	1170298
5	plato hondo redondo	ø 20	1160279
6	bolet grande		1180527
7	bolet pequeño		1180528

PORCELANA

PORCELANA



1.plato llano

3.plato hondo




5.plato hondo redondo



6.bolet grande



7.bolet pequeño



1.fuente rectangular



2.rabanera rectangular



3.soporte metálico



4.bol




GONDOLA

		ø cm/cl	código
1	fuente rectangular	38x21	260516
		36x18	260517
		28x24	260521
		28x15	260522
2	rabanera rectangular	18x18	260520
		18x12	260518
		18x9	260519
		13x6,5	260523
3	soporte metálico	42,7x15,7	260056
4	bol	14x12,5x5	260324
5	plato hondo	21x21	260365

BLISS

		∅ cm/cl	código
1	plato llano	∅ 21,5	4631
		∅ 29	4629
		∅ 27	4627
		∅ 23	4623
		∅ 15	4616
2	plato hondo	∅ 22	4639
3	fuente	∅ 34	4652
		∅ 28	4650
4	bol	∅ 17	4662
5	taza	8 cl	3640
		11 cl	4641
		19 cl	4642
		25 cl	4644
6	platillo	∅ 13	4613
		∅ 15	4614
7	jarra leche	8 cl	4686
		18 cl	4687
8	tetera	30 cl	4682
9	azucarero		4690
10	lámpara		4601



1. plato llano



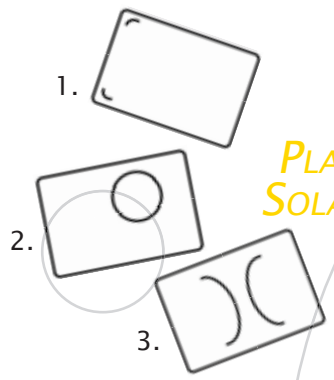
2. plato hondo



4. bol



5 y 6. taza con platillo



PLATOS SOLARES



5. plato lunar llano



6. plato lunar cóncavo hondo



9. plato eclipse pequeño



8. plato eclipse grande

O!LUNA

		∅ cm/cl	código
1	plato solar llano	32x22	4801
		22x22	4826
2	plato solar hondo	32x22	4803
		22x22	4827
3	plato solar máximo	34x24	4819
4	plato solar mini	11x11	4828
5	plato lunar llano	∅ 31,5	4813
6	plato lunar hondo cóncavo	∅ 27	4820
7	plato lunar hondo	∅ 27	4802
8	plato eclipse grande	∅ 28	4808
9	plato eclipse pequeño	∅ 28	4809
10	plato eclipse pan elíptico	13x11	4804
11	taza expresso	8 cl	4805
12	taza té	18 cl	4810

PORCELANA



PORCELANA

13	platillo	ø 13	4806
		ø 16	4811
14	jarra	9 cl	4807
		11,5 cl	4817
15	bol	50 cl	4812
16	bol duo	63 cl	4818
17	contenedor espumas	15 cl	4814
18	especiero	2,5 cl	4815
19	azucarero	14 cl	4816
20	florero		4823
21	salero		4824

OLA

		ø cm/cl	código
1	plato respeto	37,5x30	4537
2	plato cuadrado	27x27	4538*
		25x25	4536*
		21x21	4535*
		16x16	4534*
3	plato redondo	ø 30,5	4531*
		ø 27,5	4528
		ø 25	4525
		ø 16	4516
4	plato redondo hondo	ø 27,5	4539
		ø 24	4524
		ø 21	4521
5	plato cuadrado grande	30x30	4569
6	fuente	ø 35	4550
		ø 32	4551
		ø 25	4552
7	fuente snacks	ø 21	4553
8	fuente oval 3 departamentos	25x14	4526
		31x17	4527
		36x20	4529
9	fuente pinchos	42x13	4555
10	fuente doble pinchos	45x25	4554
11	fuente rectangular	42x25	4556


*artículos fabricados en negro



PORCELANA

PORCELANA

12	taza	8 cl	4540
		16 cl	4543
		24 cl	4545
		46 cl	4544
13	plattillo	ø 12	4512
		ø 14	4514
		ø 17	4519
14	plato desayuno oval		4515
15	jarra	5 cl	4584
		13 cl	4587
		23 cl	4586
		37 cl	4585
16	tetera	30 cl	4581
17	ensaladera	18x16	4564
		22x18	4565
		36x27	4566
18	bol doble		4561
19	bol oval	30 cl	4563
		21 cl	4562
20	plato bol	ø 18	5418
21	copa	19x12	4598
		17x11	4599
22	cenicero agua	14x8	4595
		9x6	4594
23	cenicero puros	12x8	4597



OLA IN-OUT

		ø cm/cl	código
1	plato base	ø 30	4570*
2	cuenco	30 cl	4579*
		17 cl	4571*
3	cuenco tulipa		4574*
4	cuenco barca		4575*
5	cuenco cuadrado		4573*
6	cuenco ondas		4577*
7	cuenco ancho	16 cl	4572*
8	cuenco trébol		4578*

*artículos fabricados en negro

PORCELANA

BUFFET

		ø cm/cl	código
1	cubeta GN 1/2	320x260x100	3462
		320x260x65	3426
2	cubeta GN 1/1	530x320x65	3401
3	cubeta GN 1/3	320x170x100	3463
		320x170x65	3417
4	cubeta GN 1/4	260x160x65	3416
5	cubeta GN 1/6	170x160x65	3486
6	cubeta GN 2/3	350x320x65	3423
7	cubeta GN 2/4	530x160x65	3402
8	bol	ø 31 (560 cl)	3428
		ø 27 (350 cl)	3424
		ø 22 (190 cl)	3420
		ø 14 (50 cl)	3484
9	bol hexagonal	31x27 (240 cl)	3422
		26x26 (160 cl)	3427
		18x16 (100 cl)	3429


PORCELANA



SERIE BUFET CON 6 COLORES A ELEGIR Y COMBINAR.



8.bol



7.grill rectangular

GARANTÍA DE CALIDAD Y AL CHOQUE TÉRMICO



8.cocotte



SERIE MESA CON 6 COLORES A ELEGIR Y COMBINAR.



5.bol

6.ensaladera



MESA

		ø cm/cl	código
1	plato llano	ø 28	8828
		ø 26	8826
2	plato postre	ø 21	8820
3	plato pan	ø 15	8815
4	plato hondo	ø 22,5	8822
5	bol	ø 27 (510 cl)	6500
		ø 21 (270 cl)	6502
		ø 14 (65 cl)	2121
6	ensaladera	ø 30 (400 cl)	3300
		ø 21 (140 cl)	3302
		ø 18 (100 cl)	3304
7	grill rectangular	35x23	7530R
			4530B
8	cocotte	ø 10 (30 cl)	4503
		ø 18 (180 cl)	4518
		ø 20 (250 cl)	4512
		ø 24 (400 cl)	4540
		ø 28 (530 cl)	4553

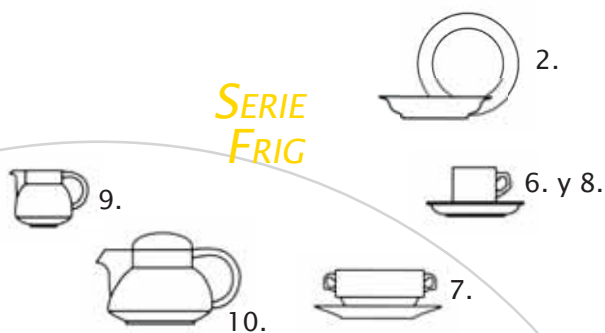
FRIG

		ø cm/cl	código
1	plato llano	ø 17	FO17DU
		ø 20	FO20DU
		ø 22	FO22DU
		ø 25	FO25DU
		ø 27	FO27DU
		ø 30	FO30DU
		ø 32	FO32DU
2	plato hondo	ø 22	FO14CK
3	fuente oval	↔ 22	FO22CK
		↔ 28	FO28CK
		↔ 32	FO32CK
4	ensaladera	ø 14	FO14CK
		ø 18	FO18CK
		ø 23	FO23CK

5	bol	ø 6	AO06JK
		ø 8	AO08JK
		ø 10	AO10JK
		ø 12	AO12JK
		ø 15	AO15JK
6	taza	7 cl	UN02KT
		10 cl	UN210CT
		18 cl	UN218CT
		21 cl	UN221CT
7	taza consomé	30 cl	AO12KS
8	platillo	ø 13	HK13KT
		ø 16	HK16KT
		ø 18	HK18KT
9	lechera	15 cl	AO01SU
10	tetera	35 cl	AO01DM
		75 cl	AO02DM



SERIE FRIG



LOLA

		ø cm/cl	código
1	plato llano	ø 17	JP17DU
		ø 20	JP20DU
		ø 22	JP22DU
		ø 25	JP25DU
		ø 27	JP27DU
		ø 30	JP30DU
2	plato hondo	ø 22	JP22CK
3	fuente oval	↔ 22	JP22KY
		↔ 28	JP28KY
		↔ 32	JP32KY
4	ensaladera	ø 14	FO14KK
		ø 18	FO18KK
		ø 23	FO23KK
5	bol	ø 6	JP06KJ
		ø 8	JP08KJ
		ø 10	JP10KJ
		ø 12	JP12KJ
		ø 15	JP15KJ



PORCELANA

6	taza	8 cl	JP02KT
		10 cl	JP02EKT
		18 cl	JP02CT
		25 cl	JP03CT
7	taza consomé	30 cl	JP17KT
8	platillo	ø 14	JP14KS
		ø 15	JP15KS
		ø 17	JP17KS
9	lechera	30 cl	JP01KD
		50 cl	JP02KD
10	tetera	35 cl	JP01DM
		65 cl	JP02DM


PORCELANA



REY

		ø cm/cl	código
1	plato llano	ø 18	DN18DU
		ø 21	DN21DU
		ø 24	DN24DU
		ø 27	DN27DU
		ø 30	DN30DU
2	plato hondo	ø 22	DN22CK
3	fuente oval	↔ 22	DN22KY
		↔ 28	DN28KY
		↔ 32	DN32KY
4	ensaladera	ø 40	DN40KY
		ø 14	DN14KK
		ø 18	DN18KK
		ø 23	DN23KK

5	bol	ø 6	DN06KJ
		ø 8	DN08KJ
		ø 10	DN11KJ
		ø 12	DN12KJ
		ø 15	DN15KJ
6	taza	7 cl	DN7KJ
		10 cl	DN10KJ
		16 cl	DN16KJ
		25 cl	DN25KJ
7	taza consomé	30 cl	DN12KS
8	platillo	ø 13	DN13KS
		ø 16	DN16KS
		ø 18	DN18KS
9	lechera	15 cl	DN01SU
		28 cl	DN02SU
10	tetera	35 cl	DN01DM
		75 cl	DN02DM



1.



3.

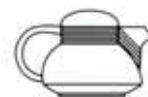
SERIE
REY



7.



9.



10.

ANA

PORCELANA

PORCELANA

KERA

		ø cm/cl	código
1	plato presentación	ø 31	9280301
2	plato llano	ø 27	9280302
		ø 25	9280303
3	plato hondo	ø 24	9280307
4	plato postre	ø 21	9280304
		ø 19	9280305
5	plato pan	ø 17	9280306
6	fuente rectangular	37x19	9280359
		33x18	9280360
		28x23	9280368
7	ensaladera	ø 23	9280347
		ø 18	9280308
8	lavafrutas cuadrado	11,5x11,5	9280350
9	taza	10 cl	9280326
		22 cl	9280328
		35 cl	9280329
10	platillo	ø 12,5	9280331
		ø 15	9280328
		ø 18	9280329
11	lechera	11 cl	9280317
		37 cl	9280318
12	tetera	35 cl	9280319
13	azucarero	23 cl	9280316



3.plato hondo



4.plato postre



6.fuente rectangular



7.ensaladera



8.lavafrutas cuadrado



12.tetera

11.lechera

9. y 10.

PLATOS DE PRESENTACIÓN DE VIDRIO
Y EN VARIOS COLORES PARA ELEGIR.



SOL

	ø cm/cl	código
apricot	ø 32	9231388
moutarde	ø 32	9231390
paprika	ø 32	9231386
pepper blue	ø 32	9231383
reglise	ø 32	9231381



apricot



moutarde



paprika



pepper blue



reglise

PORCELANA

PORCELANA

PORCELANA

APPETIZER

		ø cm/cl	código
1	plato presentación vidrio	ø 33	9280712
2	plato rectangular	14,5x7	9280736
3	platillo cuadrado	9,5x9,5	9280737
4	bol cuadrado	9x9	9280735
5	bol lúdico	ø 9,6	9280741
6	bol oval	ø 10	9280740
7	bol appetizer	ø 10	9280742



4.bol cuadrado



5.bol lúdico



6.bol oval



7.bol appetizer


1.plato presentación vidrio



2.plato rectangular



3.platillo cuadrado



MODERNE

		ø cm/cl	código
1	plato llano opal	ø 23	1050606
2	plato hondo opal	ø 21	1050605
3	plato postre opal	ø 19	1050607
4	plato pan opal	ø 15	1050614
5	rabanera opal	ø 16	1050591
		ø 14	1050590



1.plato llano



2.plato hondo



3.plato postre






4.plato pan



5.rabanera



CRISTALERÍA



COPAS DE VINO

COPAS DE VINO

COPAS



RESTAURANT

	(u/v)	capac. (cl)	h (mm)	código
agua	6	47	215	196100
agua cobalto	6	47	215	196110
vino blanco	6	44	215	196120
vino tinto	6	57	215	196130
cava flauta	6	22	215	196140



RISERVA

	(u/v)	capac. (cl)	h (mm)	código
burdeos	6	53	233	166150
borgoña	6	40	212	166820
nebbiolo	6	50	224	166860
cabernet	6	39	212	166870
barolo	6	46	195	166160
cava	6	21	220	166220



CLASSICO

	(u/v)	capac. (cl)	h (mm)	código
copa agua n.0	6	48	225	82131
copa agua n.1	6	54,5	240	82130
copa vino grande n.2	6	31,2	210	82132
copa vino pequeña n.3	6	22,1	192	82133
copa champán n.7	6	21	242	82137
copa burdeos n.130	6	64,5	250	8213130
copa borgoña n.140	6	81,4	230	8213140



CABERNET TULIPE

	(u/v)	capac. (cl)	h (mm)	código
tulipe	6	75	240	1121198
tulipe	6	58	230	1121197
tulipe	6	47	220	1121196
tulipe azul	6	35	102	9271284
tulipe	6	35	102	1121195
tulipe	6	25	180	1121194



CABERNET BALON

	(u/v)	capac. (cl)	h (mm)	código
balon	6	70	221	1121193
balon	6	58	209	1121192
balon	6	47	196	1121089
balon	6	35	182	1121099



SENSATION

	(u/v)	capac. (cl)	h (mm)	código
agua grande	6	41	205	9274209
agua	6	31	195	9274210
vino	6	25	185	9274211
vino pequeño	6	20	180	9274212
cava	6	19	210	9274213



COPAS DE VINO

COPAS DE VINO

COPAS



MONDIAL

	(u/v)	capac. (cl)	h (mm)	código
copa agua n.0	6	32	197	75001
copa agua n.1	6	41,5	205	75000
copa vino grande n.2	6	25	187	75002
copa vino pequeña n.3	6	20	180	75003
copa champán n.7	6	19	210	75007
copa borgoña n.140	6	58,5	195	7500140



MAGNESIUM

	(u/v)	capac. (cl)	h (mm)	código
cabernet	6	80	270	142150
barolo	6	90	260	142140
agua	6	60	247	142160
flauta	6	31	270	142170



GRAN CAVE

capac. (cl)	h (mm)	código
71	350	9221070

AURUM

	(u/v)	capac. (cl)	h (mm)	código
magnum	6	60	235	80850
vino tinto	6	52	225	80830
borgoña	6	43	213	80840
vino blanco	6	35	203	80820
flauta	6	23	235	80810



LINEAL

	(u/v)	capac. (cl)	h (mm)	código
gran vino	12	45	215	9239515
agua	12	31	197	9233570
vino	12	25	174	9233572
jerez	12	19	165	9233571
cava	12	18	196	9233569



PRINCESA

	(u/v)	capac. (cl)	h (mm)	código
gran vino	12	42	212	1051719
agua	12	31	197	1051720
agua pequeña	12	23	174	1051721
vino	12	19	165	1051723
vino pequeña	12	14	153	1051722
jerez	12	9	139	1051724
cava	12	15	196	1051726



LENSE

	(u/v)	capac. (cl)	h (mm)	código
agua	12	27	195	9275145
vino	12	21	184	9275144
cava	12	16	215	9275143



COPAS DE VINO

COPAS DE VINO

COPAS



CONGRESSO

	(u/v)	capac. (cl)	h (mm)	código
copa agua n.1	6	45,5	205	05891
copa agua n.0	6	35,5	195	05890
copa vino grande n.2	6	31,7	182	05892
copa vino pequeña n.3	6	23,6	172	05893
copa champán n.7	6	23,5	207	05897
copa burdeos n.130	6	62	222	0589130
copa borgoña n.140	6	71	211	0589140



YPSILON

	(u/v)	capac. (cl)	h (mm)	código
agua	6	27	206	124460
vino	6	22	197	124470
flauta	6	16	235	125010
fluttino	6	11	195	191500



KALIX

	(u/v)	capac. (cl)	h (mm)	código
borgoña	12	45	200	517510
agua grande	12	33,5	188	515520
agua	12	27	180	515530
vino	12	22	164	515540
jerez	12	18	158	515550
cava	12	17	196	515560



PURE

	(u/v)	capac. (cl)	h (mm)	código
copa agua n.1	6	54	244	85451
copa vino grande n.0	6	41	232	85450
copa vino pequeña n.2	6	30	220	85452
copa champán n.7	6	21	252	85457
copa burdeos n.130	6	68	267	8545130
copa borgoña n.140	6	69	234	8545140



DIVA

	(u/v)	capac. (cl)	h (mm)	código
copa agua n.1	6	61	247	80151
copa vino grande n.0	6	46	229	80150
copa vino pequeña n.2	6	30	230	80152
copa cava n.7	6	22	253	80157
copa burdeos n.130	6	77	275	8015130
copa borgoña n.140	6	84	248	8015140



SELECTION

	(u/v)	capac. (cl)	h (mm)	código
copa vino n.130	6	52	218	5270130
copa vino n.131	6	49	217	5270131
copa vino n.132	6	34,5	193	5270132
copa vino n.150	6	57	195	5270150



COPAS DE VINO

COPAS DE VINO

COPA



NORMANDIE

	(u/v)	capac. (cl)	h (mm)	código
agua	12	23	174	1031120
vino	12	16	145	1031121
jerez	12	11	127	1031122
cava	12	15	174	1031123



BALON

	(u/v)	capac. (cl)	h (mm)	código
agua	12	25	138	1031110
vino	12	19	129	1031111
vino	12	15	118	1031112
jerez	12	12	113	1031113



ELEGANCE

	(u/v)	capac. (cl)	h (mm)	código
gran vino	12	31	180	1031130
agua	12	25	166	1031131
vino	12	19	153	1031132
jerez	12	15	142	1031133
jerez	12	12	134	1031136
flauta	12	17	175	1031135



LIRA

	(u/v)	capac. (cl)	h (mm)	código
agua	12	23	156	10511650
vino	12	16	140	10511651
jerez	12	11	124	10511652
flauta	12	15	169	10511653



VESUBIO

	(u/v)	capac. (cl)	h (mm)	código
agua	12	23	122	1051601
vino	12	14	109	1051602
jerez	12	9	95	1051603
zumو	12	20	149	1051605
flauta	12	15	150	1051604



SUECIA

	(u/v)	capac. (cl)	h (mm)	código
agua	12	25	134	1051610
vino	12	20	124	1051611
flauta	12	16	152	1051614

VASOS

VASOS

VASOS

VASOS

Salto



u/v 6
cl 32
h 84 mm
9232129



u/v 6
cl 35
h 121 mm
9232130



u/v 6
cl 50
h 146 mm
9232134

Lúdico



u/v 6
cl 30
h 98 mm
9238714



u/v 6
cl 32
h 137 mm
9238713

Princesa



u/v 12
cl 48
h 163 mm
1121636



u/v 12
cl 34
h 148 mm
1121321



u/v 12
cl 28
h 127 mm
1121357



u/v 12
cl 24
h 110 mm
1031242



u/v 12
cl 18
h 85 mm
1031241

Granity Alto



u/v 12
cl 65
h 178 mm
1031238



u/v 12
cl 46
h 160 mm
8838939



u/v 12
cl 42
h 130 mm
1031236



u/v 12
cl 35
h 122 mm
8829903



u/v 12
cl 31
h 140 mm
8829878

Granity Bajo



u/v 12
cl 16
h 73 mm
1031231



u/v 12
cl 20
h 81 mm
1121805



u/v 12
cl 27
h 98 mm
1031233

Lima



u/v 6
cl 35
h 80 mm
9239330



u/v 6
cl 38
h 110 mm
9239328



VASOS

VASOS

VASOS

VASOS

Shetland



u/v 12
cl 15
h 90 mm
9238312



u/v 12
cl 22
h 123 mm
1031433



u/v 12
cl 25
h 88 mm
1031432



u/v 12
cl 32
h 97 mm
1031431



u/v 12
cl 35
h 138 mm
1031430



u/v 12
cl 42
h 146 mm
1031434

Islande Alto



u/v 6
cl 22
h 131 mm
1031162



u/v 12
cl 22
h 152 mm
1121275



u/v 12
cl 29
h 145 mm
8812372



u/v 12
cl 31
h 166 mm
1031154



u/v 6
cl 33
h 157 mm
10067



u/v 6
cl 36
h 154 mm
1031157

Fiesta



u/v 12
cl 33
h 90 mm
9275205



u/v 12
cl 45
h 100 mm
9276132



u/v 12
cl 36
h 145 mm
9275207



u/v 12
cl 48
h 160 mm
9276131



Cubata

u/v 24
cl 27
h 140 mm
1051669

Campus



u/v 6
cl 18
h 88 mm
1031813



u/v 6
cl 22
h 97 mm
1031808



u/v 6
cl 29
h 126 mm
1031812

Cometa



u/v 6
cl 25
h 86 mm
9232402



u/v 6
cl 35
h 86 mm
9232401

Islande Bajo



u/v 12
cl 10
h 87 mm
1121555



u/v 6
cl 16
h 100 mm
1031152



u/v 6
cl 20
h 84 mm
1031153



u/v 6
cl 30
h 93 mm
1031155



u/v 6
cl 38
h 96 mm
10068

VASOS

VASOS

VASOS

VASOS

Ypsilon



u/v 6
cl 25,5
h 107 mm
125020



u/v 6
cl 33,5
h 117 mm
125060



u/v 6
cl 31,8
h 160 mm
125030



u/v 6
cl 15
h 95 mm
125040

Iceberg



u/v 6
cl 48
h 160 mm
6523179



u/v 6
cl 40
h 95 mm
652360

Sorgente



u/v 6
cl 45
h 152 mm
340360



u/v 6
cl 42
h 105 mm
340350



u/v 6
cl 30
h 105 mm
340420

Endeavor



u/v 6
cl 35
h 105 mm
15712



u/v 6
cl 21
h 92 mm
15709

Sorgente Azul



u/v 6
cl 45
h 152 mm
340410



u/v 6
cl 42
h 105 mm
340400



u/v 6
cl 30
h 105 mm
340430

Impressions



u/v 6
cl 37
h 133 mm
9860594



u/v 6
cl 35,5
h 102 mm
1767591

Bravura



u/v 6
cl 49,5
h 159 mm
2212



u/v 6
cl 36,2
h 102 mm
2211



VASOS

VASOS

VASOS

VASOS



u/v 24
cl 33
h 180 mm
1051694

Tubo Alto



u/v 24
cl 30
h 164 mm
1051672

Tubo



u/v 24
cl 27
h 163 mm
1051674

Tubito



u/v 48
cl 10
h 70 mm
1051662

Chiquito



u/v 24
cl 27
h 93 mm
1051661

Pinta



u/v 24
cl 30
h 140 mm
1051660

Sidra



u/v 6
cl 27
h 93 mm
9275725



u/v 6
cl 36
h 100 mm
9275724



u/v 6
cl 44
h 105 mm
9275723

Primary



u/v 48
cl 10
h 70 mm
1051662



u/v 24
cl 27
h 93 mm
1051661



u/v 24
cl 30
h 140 mm
1051660

Olas



u/v 6
cl 50
h 159 mm
1513045



u/v 6
cl 34
h 140 mm
1513040



u/v 6
cl 30
h 173 mm
1513041



u/v 6
cl 31
h 93 mm
1513046

Disco



u/v 6
cl 49
h 160 mm
1513026



u/v 6
cl 30
h 156 mm
1513027



u/v 6
cl 33
h 103 mm
1513025

Quartz



VASOS

VASOS

VASOS

VASOS

Pure



u/v 6
cl 67
h 200 mm
8545179



u/v 6
cl 54,2
h 165 mm
854579



u/v 6
cl 36
h 144 mm
854542



u/v 6
cl 38,9
h 90 mm
854560



Pisa



u/v 6
cl 53
h 172 mm
338660



u/v 6
cl 39
h 158 mm
338650



u/v 6
cl 27
h 140 mm
338640



u/v 6
cl 48
h 113 mm
338680



u/v 6
cl 35
h 102 mm
338670

Banquet



u/v 6
cl 54
h 156 mm
650079



u/v 6
cl 42
h 142 mm
650042



u/v 6
cl 40
h 85 mm
650060



u/v 6
cl 26
h 83 mm
6500330



Zeno



u/v 6
cl 43
h 131 mm
383530



u/v 6
cl 40
h 107 mm
383480



u/v 6
cl 26
h 83 mm
383470

Luna



u/v 6
cl 45
h 145 mm
191210



u/v 6
cl 34
h 137 mm
191190



u/v 6
cl 34
h 108 mm
191200

Zeno Azul



u/v 6
cl 43
h 131 mm
383550



u/v 6
cl 40
h 107 mm
383500



u/v 6
cl 26
h 83 mm
383410

CERVEZA

CERVEZA

CERVEZA

CE



Gran Servicio

u/v 6
cl 60
h 168 mm
1051647



u/v 6
cl 41
h 147 mm
1051646



u/v 6
cl 25
h 124 mm
1051645



Campana

u/v 6
cl 44
h 144 mm
1051640



u/v 6
cl 29
h 150 mm
1051641



u/v 6
cl 20
h 140 mm
1051642



Cervantes

u/v 6
cl 29
h 167 mm
1051843

u/v 6
cl 26
h 164 mm
1028



Alemana

u/v 6
cl 44
h 170 mm
1051973



u/v 6
cl 29
h 149 mm
1051972



u/v 6
cl 20
h 133 mm
1051971



Martigues

u/v 12
cl 16
h 151 mm
8818603

u/v 12
cl 33
h 180 mm
1031145



Linz

u/v 6
cl 65
h 216 mm
1166



u/v 6
cl 39
h 206 mm
1032572



u/v 6
cl 26
h 186 mm
1032573



Lord

u/v 6
cl 40,7
h 195 mm
127270



u/v 6
cl 28,5
h 175 mm
127260

Universal

u/v 6
cl 54
h 206 mm
137560



u/v 6
cl 39
h 200 mm
137540



u/v 6
cl 30
h 185 mm
137530

Hourglass

u/v 24
cl 26,6
h 145 mm
1176HT

Executive

u/v 6
cl 52,9
h 205 mm
165280



u/v 6
cl 39,1
h 186 mm
165270



u/v 6
cl 26,1
h 167 mm
165260

Harmonía

u/v 6
cl 58
h 213 mm
128980



u/v 6
cl 38,5
h 201 mm
128970



u/v 6
cl 27,5
h 186 mm
128960

Palladio

u/v 6
cl 54,5
h 278 mm
165280



u/v 6
cl 38,5
h 238 mm
165270



u/v 6
cl 28,5
h 208 mm
165260



CERVEZA

CERVEZA

CERVEZA

CE

Heavy Base



u/v 36
cl 26,6
h 145 mm
000017



u/v 36
cl 23,7
h 140 mm
000012

Conique



u/v 24
cl 20
h 105 mm
1121180



u/v 24
cl 25
h 114 mm
1031875



u/v 24
cl 56
h 150 mm
1031976

Vertige



u/v 12
cl 30
h 204 mm
9214764



u/v 12
cl 35
h 224 mm
9214781



u/v 12
cl 46
h 240 mm
9214783

Nonic



u/v 12
cl 44
h 144 mm
8804137



u/v 12
cl 29
h 150 mm
1031107



u/v 12
cl 14
h 109 mm
1031104



u/v 12
cl 20
h 140 mm
1031103

Caña



u/v 24
cl 50
h 149 mm
410610



u/v 24
cl 20
h 104 mm
410590



u/v 24
cl 18
h 98 mm.
410580



u/v 24
cl 14
h 109 mm
410570

Caña Arc



u/v 24
cl 20
h 104 mm
1051666



u/v 24
cl 18
h 98 mm
1051665

Astoria



u/v 6
cl 22
h 170 mm
191040

Strong Ale



u/v 6
cl 25
h 145 mm
129200

Trapista



u/v 6
cl 25
h 157 mm
129210

Baviera

u/v 6
cl 66,8
h 197 mm
133450



u/v 6
cl 50,5
h 183 mm
133440



u/v 6
cl 37,9
h 168 mm
133430



u/v 6
cl 26,5
h 153 mm
133420

Hatworth

u/v 12
cl 56
h 130 mm
1032136



u/v 12
cl 28
h 103 mm
1121307

Stern

u/v 6
cl 51
h 150 mm
133640



u/v 6
cl 26
h 123 mm
133650

Minden

u/v 6
cl 63
h 185 mm
8822538



u/v 6
cl 49
h 167 mm
8822302



u/v 6
cl 38
h 153 mm
8822808



u/v 6
cl 33
h 146 mm
8822810

Britannia

u/v 12
cl 56
h 125 mm
1052001



u/v 12
cl 28,8
h 96 mm
1052000

Benidorm

u/v 12
cl 45
h 127 mm
1032390



CATAVINOS

CATAVINOS

CATAVINOS

Arc



u/v 12
cl 10
h 139 mm
1006031

u/v 12
cl 8
h 123 mm
1006009

Viticole



u/v 12
cl 12
h 131 mm.
8842258

u/v 12
cl 21,5
h 155 mm.
8837266

u/v 12
cl 31
h 175 mm.
8842257

Ideal

u/v 6
cl 21
h 156 mm
971903



Riserva

u/v 6
cl 20
h 159 mm
129670



Sensus

u/v 6
cl 30
h 182 mm
105713



u/v 6
cl 15
h 153 mm
9238705

Arc 15



u/v 6
cl 22
h 155 mm
1513001

Vigneron

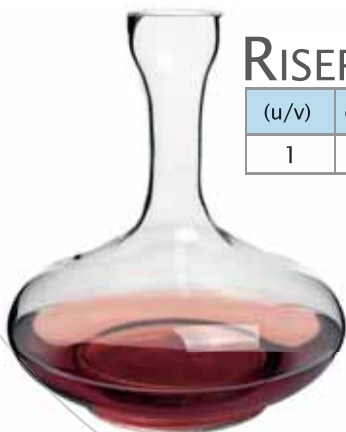


DECANTADORES

DECANTADORES

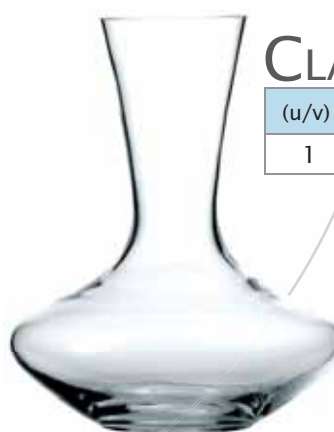
RISERVA

(u/v)	capac. (cl)	código
1	75	169190



CLASSICO

(u/v)	capac. (cl)	código
1	75	110727





PROVINO

(u/v)	capac. (cl)	código
1	100	109231



CABERNET

(u/v)	capac. (cl)	código
1	75	8862451



CONVIVIUM

(u/v)	capac. (cl)	código
1	75	123950



ESSENTIAL

(u/v)	capac. (cl)	código
6	100	9274128



BOUTEILLE

(u/v)	capac. (cl)	código
6	100	9276134



DIABOLO

(u/v)	capac. (cl)	código
6	100	9276133



YPSILON AZUL

(u/v)	capac. (cl)	código
6	100	125000a
6	50	125080a
6	25	125070a



YPSILON

(u/v)	capac. (cl)	código
6	100	125000
6	50	125080
6	25	125070



JARRAS

JARRAS

JARRAS

JARRAS



BISTRO

(u/v)	capac. (cl)	código
6	115	146160
6	100	146150
6	25	146140



TÍVOLI

(u/v)	capac. (cl)	código
6	230	1032121
6	170	1032120



PICHET

(u/v)	capac. (cl)	código
6	130	9230214



SANGRÍA

(u/v)	capac. (cl)	código
6	175	1013006
6	150	1013001
6	125	1013002
6	100	1013003



ARC

(u/v)	capac. (cl)	código
6	130	1032125
6	100	1032134
6	50	1032133



MANO

(u/v)	capac. (cl)	código
6	100	9270773
6	50	9270844



FLOR

(u/v)	capac. (cl)	código
6	130	109231



Cognac
77

u/v 6
cl 77
h 159 mm
9233872



Riserva

u/v 6
cl 53
h 149 mm
165120



Arques

u/v 4
cl 77
h 159 mm
1032755



u/v 6
cl 47
h 124 mm
1031271



Arc

u/v 12
cl 30
h 116 mm
1051711



u/v 12
cl 24
h 110 mm
1051714



u/v 12
cl 20
h 106 mm
1051715



u/v 12
cl 10
h 90 mm
1051716



Degustation

u/v 6
cl 41
h 129 mm
10070



Mondial

u/v 6
cl 51
h 147 mm
133948



Bohème

u/v 6
cl 51
h 141 mm
175478



Schweiz

u/v 6
cl 63
h 152 mm
700347

HELADO

HELADO

HELADO

Sorbet



u/v 6
cl 38
h 94 mm
8843121



u/v 6
cl 22
h 78 mm
1121308

Palmier

u/v 6
cl 21
h 101 mm
8858010



u/v 6
cl 37
h 201 mm
1121624



Lúdico



u/v 6
cl 20
h 105 mm
9232514



u/v 6
cl 20
h 105 mm
9233579



u/v 6
cl 20
h 105 mm
9271311



u/v 6
cl 20
h 105 mm
9271320

Gourmande



u/v 6
cl 31
h 176 mm
1031178

Pepite



u/v 6
cl 20
h 60 mm
8853496

Banana Split



u/v 6
240 x 100 mm
1032166

Helado



u/v 6
cl 22
h 127 mm
1032173

Versátil



u/v 6
cl 25
h 75 mm
9273612



u/v 6
cl 35
h 80 mm
9273600



u/v 6
cl 20
h 85 mm
9273611



Universal



u/v 6
cl 35
h 112 mm
192150

Ypsilon



u/v 6
cl 37
h 90 mm
340750



u/v 6
cl 37
h 90 mm
340750R



u/v 6
cl 37
h 90 mm
340750B

Jerba



u/v 6
cl 36
h 140 mm
134630



u/v 6
cl 36
h 140 mm
134630091



u/v 6
cl 36
h 140 mm
134640

Genziana



u/v 6
cl 15
h 155 mm
13470

Acapulco



u/v 6
cl 30
h 125 mm
134010



u/v 6
cl 17
h 105 mm
134080

Primavera



u/v 6
cl 24
h 137 mm
134510



u/v 6
cl 24
h 137 mm
134480

Gelatto

u/v 6
cl 28
h 166 mm
133990469



u/v 6
cl 20
h 51 mm
128750558



CÓCTEL

CÓCTEL

CÓCTEL

Cóctel



Ypsilon

u/v 6
cl 24,5
h 182 mm
124490



u/v 6
cl 12,5
h 145 mm
149820



u/v 6
cl 33
h 174 mm
166440



Mondial

u/v 6
cl 24
h 170 mm
185534



Pure

u/v 6
cl 34
h 180 mm
113755



Jazz

u/v 6
cl 33
h 200 mm
129470



u/v 6
cl 17
h 171 mm
129430



Diamante

u/v 6
cl 16
h 151 mm
1661130



Royal

u/v 6
cl 16
h 201 mm
1515010



Select

u/v 6
cl 16
h 147 mm
8890968



Z-Stem

u/v 6
cl 27
h 165 mm
37799



u/v 6
cl 22
h 160 mm
37339



u/v 6
cl 15
h 137 mm
37719



Freeze

u/v 6
cl 30
h 84 mm
9232572



Cabernet

u/v 6
cl 30
h 165 mm
9276140



Jockey

u/v 6
cl 14
h 141 mm
1512002

u/v 6
cl 10
h 128 mm
1512001

CHUPITO

CHUPITO

CHUPITO

		capac. (cl)	h (mm)	código
1	fiore	5	145	129090
2	riserva grappa	8,5	163	166180
3	limoncino	6	115	128940
4	cordial	6	117	3826
5	chupito	5	47	413040
6	prisma	6	64	5277
7	dublino gde.	5,7	90	169249
8	dublino pqño.	3,4	70	168169
9	maritime	3,7	60	5026
10	banquet	7,5	63	128092
11	paris	4	72	572702
12	sorgente	7	74	340440



		capac. (cl)	h (mm)	código
1	islande	6	105	1031151
2	islande jarrita	5	101	1031150
3	lúdico	6	90	9239063
4	disco	5	67	1513042
5	gin	5	57	8800065
		3	52	1031177
6	granity	4,5	57	8804755
7	hot shots	7	85	1121319
		3	70	1032073
8	salto	6	66	9232118
9	select	6	147	8865693
		4	133	8875476



SALADERAS

ENSALADERAS

ENSALADERAS

MR. CHEF



(u/v)	capac. (l)	Ø (cm)	código
6	3,60	26	193020
6	2,45	23	193010
6	1,70	20	417060
6	1	17	147050
6	0,57	14	417041
6	0,35	12	417030
6	0,24	10,5	417020
6	0,10	8	417070
6	0,04	6	417010



(u/v)	capac. (l)	Ø (cm)	código
6	3	30	500060
6	2	26	500050
6	1	22	500040
6	0,5	17	500030
6	0,14	14	500020
6	0,10	11	500010
6	0,05	9	500000

POMPEI

ENSALADERAS

ENSALADERAS ENSALADERAS



RESTAURANT

(u/v)	capac. (l)	Ø (cm)	código
6	0,35	14,5	9238661
6	0,23	13	9238484



DELICE NOIR



(u/v)	capac. (l)	Ø (cm)	código
6	2,30	24	9239858
6	0,40	16	9239854
6	0,25	14	9239864

DELICE ICE BLUE



(u/v)	capac. (l)	Ø (cm)	código
6	2,30	24	9239857
6	0,40	16	9239846
6	0,25	14	9239863

APILABLES



(u/v)	capac. (l)	Ø (cm)	código
6	6	29	8810029
6	4,2	26	1121976
6	2,9	23	1121975
6	1,8	20	1121974
6	1,1	17	8810027
6	0,6	14	8810003
6	0,38	12	8810000
6	0,23	10	8810019
6	0,15	9	8810040
6	0,07	7	8810018
6	0,03	6	8810011

		(u/v)	capac. (cl)	h (mm)	código
1	oslo multiuso	6	33	107	121870
2	oslo té	6	22	96	121880
3	oslo café	6	10	62	121890
4	ypsilon té	6	32	112	340340
5	ypsilon capucc.	6	22	100	340330
6	ypsilon café	6	11	80	34020
7	taza transparente	6	22	85	9231511
8	transparente	6	8	64	9231360
9	irish coffe	6	29	142	8811874
10	irlandés	6	24	142	1512006
11	irl. mazagrán	6	24	148	750426
12	bombón	6	13	77	412430
13	carajillo	6	11	45	1052012



Apilable Trans.



(u/v)	Ø (cm)	código
24	18	1032144
24	11	1052091
24	8,5	1052090

Agua Redondo



(u/v)	Ø (cm)	código
6	11	1120B
6	8	1184B

Apilable Opal



(u/v)	Ø (cm)	código
24	14,5	881482
24	11	10500625
24	8,5	8851254

Agua Cuadrado



(u/v)	Ø (cm)	código
6	9x9	1286B
6	7x7	1344B

Apilable Negro



(u/v)	Ø (cm)	código
24	14,5	8841473
24	11	1032156
24	8,5	1032143

POLICARBONATO



VASOS PC



		capac. (cl)	Ø (mm)	código
1	vaso alto	40	150	15830
2	vaso bajo	30	100	15840
3	vaso tubo	33	165	16233
4	vaso licor	6	93	15850

COPAS PC



		capac. (cl)	Ø (mm)	código
1	copa agua	40	209	16290
2	copa vino	28	190	16270
		20	210	15810
3	copa cava	10	220	15820
		16	223	16280
4	copa helado	36	175	16288
5	copa martini	32	155	16286

JARRAS PC



		capac. (cl)	Ø (mm)	código
1	cerveza	50	155	16260
2		55	130	16266
3		35	130	16268

		capac. (l)	Ø (mm)	código
1	agua	1,9	125	16240
2		2,2	225	16515



VASOS ACRÍLICOS (económico)



	capac. (cl)	Ø (mm)	código
1	17	90	15171
2	23	100	15231
3	28	112	15281
4	34	132	15321
5	42	132	15421
6	50	160	15551

VASOS PC APILABLES

Hollywood






	capac. (cl)	Ø (mm)	código
1	32	121	16350
2	40	133	16360
3	42	131	16370
4	50	141	16380
5	59	151	16390

Prisma




	capac. (cl)	Ø (mm)	código
1	25	113	16300
2	31	122	16310
3	37	128	16320
4	43	142	16330
5	50	139	16340

CUBERTERÍA



MODELO VERDI



MODELO ELEGANCE



pieza	verdi	elegance	(u/v)	pieza	verdi	elegance	(u/v)
cuchara mesa	*	*	12	cuchillo postre monobloc	*	*	12
tenedor mesa	*	*	12	cuchara café	*	*	12
cuchillo mesa monobloc	*	*	12	cuchara moka	*	*	12
cuchillo chuletero	*		12	tenedor lunch	*	*	12
cuchara postre	*	*	12	pala pescado	*	*	12
tenedor postre	*	*	12	tenedor pescado	*	*	12

MODELO BAGUETTE

61



MODELO 16800



pieza	baguette	16800	(u/v)
cuchara mesa	*	*	12
tenedor mesa	*	*	12
cuchillo mesa monobloc	*	*	12
cuchillo mesa M. H.	*	*	12
cuchillo chuletero	*	*	12
tenedor chuletero	*	*	12
cuchara postre	*	*	12
tenedor postre	*	*	12

pieza	baguette	16800	(u/v)
cuchillo postre monobloc	*	*	12
cuchillo postre M. H.	*	*	12
cuchara café	*	*	12
cuchara moka	*	*	12
tenedor lunch	*	*	12
cuchillo lunch monobloc	*	*	12
pala pescado	*	*	12
tenedor pescado	*	*	12

MODELO FOREVER



MODELO VIP



pieza	forever	vip	(u/v)
cuchara mesa	*	*	12
tenedor mesa	*	*	12
cuchillo mesa monobloc	*	*	12
cuchara postre	*	*	12
tenedor postre	*	*	12
cuchillo postre monobloc	*	*	12
cuchara café	*	*	12
cuchara moka	*	*	12
tenedor lunch	*	*	12
pala pescado	*	*	12
tenedor pescado	*	*	12



MODELO PRINCESS



63

MODELO ANTRACITA



pieza	princess	antracita	(u/v)
cuchara mesa	*	*	12
tenedor mesa	*	*	12
cuchillo mesa monobloc	*	*	12
cuchillo chuletero		*	12
cuchara postre	*	*	12
tenedor postre	*	*	12
cuchillo postre monobloc	*	*	12
cuchara café	*	*	12
cuchara moka	*	*	12
tenedor lunch	*	*	12
pala pescado	*	*	12
tenedor pescado	*	*	12

MODELO NEWTON



MODELO METROPOLE



pieza	newton	metropole	(u/v)
cuchara mesa	*	*	12
tenedor mesa	*	*	12
cuchillo mesa monobloc	*	*	12
cuchillo chuletero	*	*	12
cuchara postre	*	*	12
tenedor postre	*	*	12
cuchillo postre monobloc	*	*	12

pieza	newton	metropole	(u/v)
cuchara café	*	*	12
cuchara moka	*	*	12
tenedor lunch	*	*	12
cuchillo lunch monobloc	*	*	12
pala pescado	*	*	12
tenedor pescado	*	*	12

MODELO CUBA



65

MODELO SÁHARA



pieza	cuba	sáhara	(u/v)
cuchara mesa	*	*	12
tenedor mesa	*	*	12
cuchillo mesa monobloc	*	*	12
cuchillo chuletero	*		12
cuchara postre	*	*	12
tenedor postre	*	*	12
cuchillo postre monobloc	*	*	12

pieza	cuba	sáhara	(u/v)
cuchara café	*	*	12
cuchara moka	*	*	12
tenedor lunch	*	*	12
cuchillo lunch monobloc	*		12
pala pescado	*	*	12
tenedor pescado	*	*	12

MODELO 1400



MODELO 4400



pieza	1400	4400	(u/v)
cuchara mesa	*	*	12
tenedor mesa	*	*	12
cuchillo mesa monobloc	*	*	12
cuchillo mesa M. H.	*	*	12
cuchillo chuletero	*	*	12
cuchara postre	*	*	12
tenedor postre	*	*	12
cuchillo postre monobloc	*	*	12
cuchillo postre M. H.	*	*	12
cuchara café	*	*	12
cuchara moka	*	*	12
tenedor lunch	*	*	12
cuchillo lunch M. H.	*	*	12
pala pescado	*	*	12
tenedor pescado	*	*	12

MODELO 6100



MODELO 4800



pieza	6100	4800	(u/v)
cuchara mesa	*	*	12
tenedor mesa	*	*	12
cuchillo mesa monobloc	*	*	12
cuchillo mesa M. H.		*	12
cuchillo chuletero		*	12
cuchara postre	*	*	12
tenedor postre	*	*	12
cuchillo postre monobloc	*	*	12
cuchillo postre M. H.		*	12
cuchara café	*	*	12
cuchara moka	*	*	12
tenedor lunch	*	*	12
cuchillo lunch M. H.		*	12
pala pescado	*	*	12
tenedor pescado	*	*	12



MODELO SIRIO



MODELO SINTHESIS



pieza	sirio	sinthesis	(u/v)
cuchara mesa	*	*	12
tenedor mesa	*	*	12
cuchillo mesa monobloc	*	*	12
cuchillo mesa M. H.	*		12
cuchillo chuletero	*	*	12
cuchara postre	*	*	12
tenedor postre	*	*	12
cuchillo postre monobloc	*	*	12
cuchillo postre M. H.	*		12
cuchara café	*	*	12
cuchara moka	*	*	12
tenedor lunch	*	*	12
cuchillo lunch monobloc	*		12
pala pescado	*	*	12
tenedor pescado	*	*	12



MODELO CONCEPT



MODELO
EXTRALARGO



69

MODELO NEW CENTURY



pieza	concept	new century	(u/v)
cuchara mesa	*	*	12
tenedor mesa	*	*	12
cuchillo mesa monobloc	*	*	12
cuchara postre	*	*	12
tenedor postre	*	*	12
cuchillo postre monobloc	*	*	12
cuchara café	*	*	12
cuchara moka	*	*	12
tenedor lunch	*	*	12
pala pescado	*	*	12
tenedor pescado	*	*	12

MODELO TAHOE



MODELO SOLSTICE



pieza	tahoe	solstice	(u/v)
cuchara mesa	*	*	12
tenedor mesa	*	*	12
cuchillo mesa monobloc	*	*	12
cuchara postre	*	*	12
tenedor postre	*	*	12
cuchillo postre monobloc	*	*	12

pieza	tahoe	solstice	(u/v)
cuchara café	*	*	12
cuchara moka		*	12
tenedor lunch	*	*	12
pala pescado	*	*	12
tenedor pescado	*	*	12

MODELO ALOA



MODELO UTAH



pieza	aloe	utah	(u/v)
cuchara mesa	*	*	12
tenedor mesa	*	*	12
cuchillo mesa monobloc	*	*	12
cuchillo mesa M. H.		*	12
cuchara postre	*	*	12
tenedor postre	*	*	12
cuchillo postre monobloc	*	*	12
cuchara café	*	*	12
cuchara moka	*	*	12
tenedor lunch	*	*	12
cuchillo lunch monobloc		*	12
pala pescado	*	*	12
tenedor pescado	*	*	12

MODELO NORWAY



MODELO ISATIS






pieza	norway	isatis	(u/v)
cuchara mesa	*	*	12
tenedor mesa	*	*	12
cuchillo mesa monobloc	*	*	12
cuchillo mesa M. H.		*	12
cuchillo chuletero		*	12
cuchara postre	*	*	12
tenedor postre	*	*	12

pieza	norway	isatis	(u/v)
cuchillo postre monobloc	*	*	12
cuchillo postre M. H.		*	12
cuchara café	*	*	12
cuchara moka	*	*	12
tenedor lunch	*	*	12
pala pescado	*	*	12
tenedor pescado	*	*	12



CUCHILLERÍA



SERIE PROFESIONAL FORJADO

Forjado Alemán

tamaño	código
160 mm	40A255000
210 mm	40A255100
230 mm	40A255200
260 mm	40A255300
280 mm	40A255400
310 mm	40A255500

COLORES DISPONIBLES
210, 230 Y 260 CM.



Puntilla Forjada

100 mm	40A255700
--------	-----------



Deshuesar

140 mm	40A256200
160 mm	40A256500



Jamonero

250 mm	40A256700
300 mm	40A256800



Trinchar

210 mm	40A256000
260 mm	40A256100



Japonés

140 mm	40A256900
180 mm	40A256600



Pan

180 mm	40A256400
--------	-----------



TODA LA SERIE
**PROFESIONAL
FORJADO**
TAMBIÉN
DISPONIBLE
CON
**VIROLA
REDONDA
FRANCESA**



ARCOS

SERIE UNIVERSAL

Cocinero

tamaño	código
155 mm	40A280404
175 mm	40A280504
200 mm	40A280604
250 mm	40A280704
300 mm	40A280804
350 mm	40A280904



ARCOS

Fiambre

300 mm
40A791700



Deshuesar

130 mm	40A282504
160 mm	40A282604



Filetear

160 mm	40A282704
--------	-----------



FLEXIBLE

Jamonero Punta

240 mm	40A281804
280 mm	40A281904



FLEXIBLE



FLEXIBLE

Jamonero Punta Redonda

290 mm	40A282004
330 mm	40A284304
400 mm	40A284404



FLEXIBLE



SEMIFLEXIBLE



SEMIFLEXIBLE

Salmón

290 mm	40A284004
300 mm	40A283704



FLEXIBLE



SEMIFLEXIBLE

Pan

200 mm	40A282104
250 mm	40A282204



Queso 2 Mangos

260 mm
40A790700



400 mm
40A790900



SERIE UNIVERSAL

Filetear

tamaño	código
260 mm - 540 gr	40A287300
280 mm - 640 gr	40A287400



Carnicero Golpe

275 mm	40A286700
300 mm	40A286800



Hachuela

160 mm - 460 gr	40A288200
180 mm - 520 gr	40A288300



Macheta

160 mm - 350 gr	40A282404
220 mm - 800 gr	40A287800



Pescatero Norte

300 mm	40A287000
330 mm	40A288000



Pescatero Catalán

290 mm	40A287100
310 mm	40A287200




Aplastador Carne

140 mm - 750 gr	40A790600
220 mm - 1100 gr	40A790800



Sierra Carnicero

430 mm
40A791800



Gubia Deshuesar

230 mm
40A791200



SERIE UNIVERSAL

Espátula Triangular

tamaño	código
125x90 mm	40A286400
125x120 mm	40A686500



Espátula Codo

160 mm	40A286600
--------	-----------



Espátula Plancha

265 mm	40A791100
--------	-----------



Espátula Pastelería

205 mm	40A286104
225 mm	40A288504
250 mm	40A286204
275 mm	40A288604
300 mm	40A286304




Imanes

500x50 mm	40A692700
450x45 mm	40A692600
300x45 mm	40A692500



Maletín Profesional

40A254700	14 PIEZAS
-----------	-----------



ARCOS

Escamador

260 mm
40A790500



Tenedor Trinchar

160 mm
40A256300



Bolsa Transporte

730x510 mm
40A690500

12 PIEZAS

500x510 mm
40A690400

8 PIEZAS



SERIE SAETA

Cocinero

tamaño	código
155 mm	40A175100
200 mm	40A175400
240 mm	40A175800
260 mm	40A175900



Queso blando

145 mm
39401000



Puntilla

105 mm	40A174900
125 mm	40A175000



Queso

145 mm
39403000



Deshuesar

145 mm	40A174700
--------	-----------



Tenedor y Cuchillo Trinchante

165 mm	40A175300
205 mm	40A175500



Lenguado

170 mm	40A174600
--------	-----------



Parmesano

75 mm
39405000



Japonés

170 mm	40A174800
--------	-----------



Pan

210 mm	40A175700
--------	-----------



Cuchara queso feta

150 mm
39406000



Jamonero

250 mm	40A175600
--------	-----------



SERIE GLOBAL



Cuchillos fabricados a mano con acero inoxidable Cromova 18, templados al hielo y endurecidos con el proceso "Rockwell", que somete la hoja a una temperatura de 56°-58°C consiguiendo un filo cortante de mayor duración y más resistente a la corrosión. Cada cuchillo es pesado y equilibrado individualmente. Los contornos lisos y sin soldaduras garantizan la máxima seguridad e higiene.

Puntilla

tamaño	código
8 cm	GSF15
11 cm	GSF22

Cocinero

20 cm	G2
24 cm	G16
27 cm	G17

Forjado

16 cm	GF32
21 cm	GF33
27 cm	GF34
30 cm	GF35

Jamón

31 cm	G10
-------	-----

Vegetales

18 cm	G5
-------	----

Chaira cerámica

30 cm	439B
-------	------

Santoku

18 cm	G46
-------	-----

Deba

18 cm	G7
-------	----

Piedras Afilar

G77



Pinzas

GS28



Tako Sashimi

30 cm
G15



FLEXIBLE

Yanagi Sashimi

25 cm
G11
30 cm
G14



SERIE ZWILLING 4 ESTRELLAS

Filetear

tamaño	código
160 mm	31070160
180 mm	31070180
200 mm	31070200
230 mm	31070230
260 mm	31070260



70 mm	31070050
100 mm	31070100

Pelapatatas Puntilla



Cebollero

160 mm	31071160
200 mm	31071200
230 mm	31071230
260 mm	31071260



Cebollero hoja ancha

140 mm	31075140
160 mm	31075160



Pan

200 mm	31076200
230 mm	31077230



Jamonero

310 mm	
31082310	



Deshuesar

110 mm	
31086110	
140 mm	
31086140	



Santoku

140 mm	
31118140	
180 mm	
31118180	



ZWILLING
J.A.HENCKELS

SERIE BUNMEI



Tako Sashimi

tamaño	código
21 cm	180321
27 cm	180327
30 cm	180330
33 cm	180333



Yanagi Sashimi

tamaño	código
21 cm	180421
27 cm	180427
30 cm	180430
33 cm	180433



Deba

tamaño	código
10,5 cm	180110
13,5 cm	180113
16,5 cm	180116
19,5 cm	180119
22,5 cm	180122



Usuba

tamaño	código
18 cm	180218
22,5 cm	180222

SERIE 3 CLAVES PROFLEX MANGO ANATÓMICO

Deshuesar

tamaño	código
130 mm	8140
150 mm	8141

Carnicero

180 mm	8070
200 mm	8071
230 mm	8072
260 mm	8073

Carnicero Estrecho

150 mm	8074
180 mm	8075



MANGOS
DISPONIBLES
EN COLORES



TIJERAS

	tamaño	código
1	8,5"	3130
2	8"	401
3	8"	5305
4	7"	5300
4	8"	5301
5	8"	425
	9"	426
6	9,5"	435
7	9,5"	436

TIJERAS



1.usos varios



3.usos varios

TIJERAS



2.usos varios



4.pescado



5.profesional



6.pollos



7.pollos

MARISQUEROS

	tamaño	código
1	18,5 cm	594
2	17 cm	593
3	18 cm	591
4	15 cm	571
4	17 cm	584

MARISQUEROS



1.forjado



3.forjado con muelle

MARISQUEROS



2.forjado



4.cromado



5.forjado

GUANTES MALLA ACERO



tamaño cm	código
21 - M	615000
22 - V	615100
23 - B	615200
24 - R	615300
26 - Ao	615400
29 - N	615500

GUANTES NAILON



tamaño cm	código
23 - R	617700
24 - Ac	617800
25 - Am	617900
26 - B	618000

DELANTAL INOX

código
81B5656



POLIETILENO

	tamaño cm	código
1	30x20	<i>disponibles en 20, 40 y 50 mm de grosor.</i>
1	40x20	
1	40x30	
1	40x40	
1	50x30	
1	50x50	
1	60x40	

2		81B126
---	--	--------

3	50x50x90	81B90500
---	----------	----------

4	20	81B501
---	----	--------

5	40	81B500
---	----	--------

6	50x1,5	81B15500
---	--------	----------

6	70x2	81B2070
---	------	---------

6	100x2,5	81B251000
---	---------	-----------

7	50x1,5	81B41550WH
---	--------	------------

7	70x2	81B4700200WH
---	------	--------------

7	100x2,5	81B4251000WH
---	---------	--------------

8	50x1,5	81B502
---	--------	--------

8	70x2	81B503
---	------	--------

8	100x2,5	81B504
---	---------	--------


9		IFA200
---	--	--------

POLIETILENO



1. tablas

POSIBILIDAD DE SUMINISTRAR CUALQUIER MEDIDA BAJO CONSULTA



2. soporte tablas



POLIETILENO NEGRO


Mayor visibilidad de alimento a preparar. Elegancia y diseño en la cocina. Existe en los tamaños estándar de la tabla.



3. tajo



4. mortero



5. triángulo



6. pala sin agujeros



7. pala con agujeros



8. pala mango metálico



9. afilacuchillos eléctrico

CHULETEROS

CHULETEROS

MODELO 3715

pieza	código
tenedor chuletero	3716
cuchillo chuletero	3715



MODELO 3750

pieza	código
tenedor chuletero	3751
cuchillo chuletero	3750



MODELO 3755

pieza	código
tenedor chuletero	7021
cuchillo chuletero	3755



MODELO VERDI

pieza	código
cuchillo chuletero	verxxx



MODELO 16800

pieza	código
cuchillo chuletero	168xxx



MODELO ZWILLING



pieza	código
cuchillo chuletero	31090

BUFFET Y CATERING



BANDEJAS

BANDEJAS

BANDEJA

BANDEJA "FUNCTION"

medidas (mm)	código
325x265 - GN-1/2	01315
175x325 - GN-1/3	01316
530x160 - GN-2/4	01319
530x325 - GN-1/1	01320



BANDEJA "SWING"

medidas (mm)	código
200x285	613024
325x325	613026
530x325	613028




613024

613026

BANDEJA ELEVADA

medidas (mm)	código
530x325x36	613060
480 ø x44	613061



613060

613061

BANDEJA RECTANGULAR EXTRA

medidas (mm)	código
200x285	613024
325x325	613026
530x325	613028



BANDEJA OVAL EXTRA

medidas (mm)	código
405x275	613021
605x290	613022



613021

613022

EXPOSITOR TARTAS

ø (mm)	código
300 ø x 2 + 260 ø x 1	681504



DISPENSADORES

L x F x H (mm)	código
230x320x520 - sencillo - 6 l.	010700
420x350x520 - doble - 6+6 l.	010720



010720

Refrigerado con acumuladores de frío.



010700

DISPENSADORES

ZUMOS

L x F x H (mm)	código
360x250x550 - sencillo - 8 l.	010795
360x520x550 - doble - 8+8 l.	010810



010795



010810

Depósito interno de hielo aislado.

VARIOS

L x F x H (mm)	código
220x170x520 - sencillo	011805
220x350x520 - doble	011807



011807



011805

L x F x H (mm)	código
190x240x280	011442
190x240x410	011444
190x310x410	011446



011442



011444

011446

medidas (mm)	código
4 bols 230	011598
3 bols 230 + 3 bols 140	011869



011869



011598

DISPENSADORES

ZUMO-LECHE

L x F x H (mm)	código
420x350x520 - doble - 6+5 l.	010760



Refrigerado con acumuladores de frío.

DISPENSADORE

LECHE

L x F x H (mm)	código
230x320x420 - 4 l.	010840
270x385x450 - 10 l.	010757



Refrigerado con acumuladores de frío.

010757

BEBIDAS CALIENTES

L x F x H (mm)	código
230x400x610	5059524
310x335x545	11672

ZUMOS

L x F x H (mm)	código
190x335x540 - 3,5 l.	50955416
230x400x620 - 8 l.	50955420



5059524

Con resistencia eléctrica.



11672



VITRINA RECTANGULAR

L x F x H (mm)	código
530x325x225	50950930

Posibilidad de acoplar acumulador de frío.



EXPOSITOR QUESOS

Ø x H (mm)	código
475 Ø x 260	50951448

CHAFING DISH

CHAFING DISH



L x F x H (mm)	código
640x390x290	30595554

Con resistencia eléctrica.

HAPPY HOUR

L x F x H (mm)	código
610x350x340	11610



CALENTADOR ELÉCTRICO

código
12292



Acoplable a los modelos 11610, 11620 y 12245.

STAR

L x F x H (mm)	código
610x350x340	11620



ROLL-TOP

L x F x H (mm)	código
670x350x450	12245

Campana abatible 90°.



ROLL-TOP

L x F x H (mm)	código
360 ø x380	12340

Campana abatible 90° - 180°.



ROLL-TOP

L x F x H (mm)	código
670x470x450	12350

Campana abatible 90° - 180°.



DISPENSADORES

DISPENSADORE

CESTO PAN BOLLOS

L x F x H (mm)	código
575x365x250	40150
290x270x350	11553
300x220x80	30296
600x220x80	30297
560x365x420	11555



40150



11553



11555




30296



30297

DISPENSADOR PANECILLOS

L x F x H (mm)	código
325x275x420	11572
325x275x560	11573



11572



11573

BOL REFRIGERADO

Ø x H (mm)	código
220 Ø x 220 - 4 l.	11849
140 Ø x 115 - 1 l.	11815
140 Ø x 90 - 0,6 l.	11810



11849



11815



11810

PIE BUFFET

Ø x H (mm)	código
230 Ø x 180	03613
230 Ø x 120	03612




03613



03612

FRUTERO

medidas (mm)	código
420 Ø - 330 Ø - 240 Ø (3 pisos)	24336
420 Ø - 330 Ø (2 pisos)	24335



33240



33235

FRUTERO FRUITS

Ø x H (mm)	código
320 Ø x 180	33240
275 Ø x 320	33235



FRUTERO RATÁN

medidas (mm)	código
500 Ø - 400 Ø - 300 Ø	34050

MOLDES HIELO

medidas (mm)	código
590 Ø x 350	391009
500 mm altura	391002
550 mm altura	391003
650 mm altura	391005



391009



391002



391003



391005

CONTENEDOR MANTEQUILLA*



Ø x H (mm)	código
350 Ø x 65	509331366

*Refrigerado

ENFRIADOR CAVIAR



Ø x H (mm)	código
180 Ø x 120	01699



OLLA SOPA

Ø x H (mm)	código
320 Ø x 390 - 9 l.	11915

BOL ENSALADA*

Ø x H (mm)	código
260 x 320	50951925
340x320	50951934

*Refrigerado



PIEZAS MINI BUFFET




MINI PLATO

medidas mm	código
75x75	531481



MINI SOPERA

medidas	código
9 cl.	531523
12,5 cm	531507



MINI PLATO CURVO

medidas mm	código
80x80	531520



MINI BOL

medidas mm	código
80x80	531520



MINI PLATO HEXAGONAL

medidas mm	código
92x80	531517



MINI TUBO



medidas	código
8 cl.	531487



MINI PLATO SENSATION

medidas mm	código
64x64	531504

ALMACENAMIENTO



CESTAS LAVAVAJILLAS

CESTAS LAVAVAJILLAS

9 DEPARTAMENTOS - 50x50 CM

código
5091



Altura suplementaria

código
5090



Cesta base

16 DEPARTAMENTOS - 50x50 CM

código
5361



Altura suplementaria

código
5360



Cesta base

25 DEPARTAMENTOS - 50x50 CM

código
5251



Altura suplementaria

código
5250



Cesta base

36 DEPARTAMENTOS - 50x50 CM

código
5161



Altura suplementaria

código
5160



Cesta base

49 DEPARTAMENTOS - 50x50 CM

código
5491



Altura suplementaria

código
5490



Cesta base

¿CÓMO ESCOGER LA CESTA ADECUADA?

DEPENDE DEL DIÁMETRO Y DE LA ALTURA DE LOS VASOS:

EL DIÁMETRO DETERMINA EL NÚMERO DE DEPARTAMENTOS. USE LA SIGUIENTE INFORMACIÓN PARA ESCOGER EL NÚMERO DE COMPARTIMENTOS ADECUADOS DE SU CESTA:

- 9 DEPARTAMENTOS HASTA 63 MM.
- 16 DEPARTAMENTOS HASTA 73 MM.
- 25 DEPARTAMENTOS HASTA 89 MM.
- 36 DEPARTAMENTOS HASTA 113 MM.
- 49 DEPARTAMENTOS HASTA 151 MM.

LA ALTURA DE LA CESTA PODRÁ DETERMINARLA DE LA SIGUIENTE MANERA:

- CESTA BASE HASTA 80 MM.
- CESTA BASE MÁS UNA ALTURA, HASTA 120 MM.
- CESTA BASE MÁS DOS ALTURAS, HASTA 160 MM.

CESTA ESPECIAL TAZAS - 50x50 CM

código
5200



LAVADO Y
ALMACENAJE
EN UNA MISMA
CESTA

ALTURA SUPLEMENTARIA ABIERTA - 50x50 CM

código
5001



CESTA UNIVERSAL - 50x50 CM

código
5002



CARRO
PORTACESTAS

código
8058



CESTA CUBIERTOS - 50x50 CM

código
5000




CARRO
PORTACESTAS

código
8059



CESTA PLATOS Y BANDEJAS - 50x50 CM

código
5003



CUBETAS

CUBETAS

CUBETAS

HERMÉTICOS GASTRONORM

	altura (mm)	capacidad (l)	código
GN-1/9 (176x108)	65-100-150	0,6 - 1,0 - 1,5	3020 - 3021 - 3022
GN-1/6 (176x162)	65-100-150	1,1 - 1,8 - 2,6	3023 - 3024 - 3025
GN-1/4 (265x162)	65-100-150	1,8 - 2,8 - 4,3	3026 - 3027 - 3028
GN-1/3 (325x176)	65-100-150	2,5 - 4,0 - 6,0	3029 - 3030 - 3031
GN-1/2 (325x265)	100-150-200	6,5 - 10 - 12,5	3033 - 3034 - 3035
GN-2/3 (354x325)	150-200	13,5 - 19	470 - 471
GN-1/1 (530x325)	150-200	21 - 28	3037 - 3038



colorclip®



CLIP ROJO: CARNE



CLIP VERDE: VERDURAS



CLIP AMARILLO: POLLO



CLIP AZUL: PESCADO

MÁS HIGIÉNICO
MÁS CÓMODO
MÁS FÁCIL
MÁS ECONÓMICO



COMBINACIÓN GASTRONOM



GN-1/9



GN-1/6



GN-1/4



GN-1/3



GN-1/2



GN-2/3



GN-1/1

CUBETAS


CUBETAS

CUBETAS

CUBETAS CON TAPA

	L x A x H (mm)	capacidad (l)	código
1172	530x396x159	30	1172
1173	530x396x225	40	1173
1183	530x396x378	60	1183
fondo perforado	432x332x12		1173

colorclip®



CUBETAS TRANSPORTE

	L x A x H (mm)	capacidad (l)	código
food-bac	600x395x410	50	850
	655x435x455	70	870
	705x465x480	90	890

CARROS TRANSPORTE PLATOS

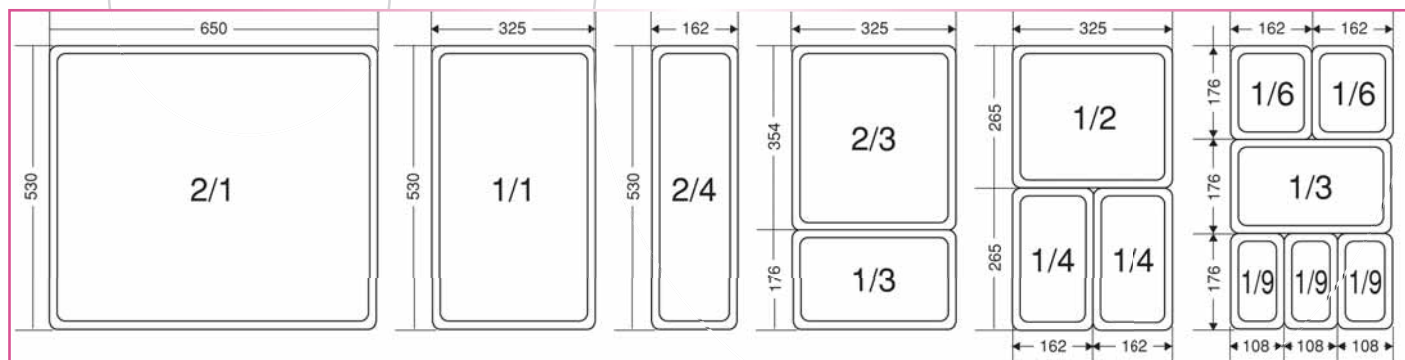
	L x A x H (cm)	diámetro máximo	columnas	capacidad platos	código
carro platos	83x60x81	14,6 cm	6	360	DC575
	83x60x81	17,8 cm	6	360	DC700
	73x60x81	21 cm	4	240	DC825
	73x60x81	24,1 cm	4	240	DC950
	83x70x81	28,6 cm	4	240	DC1125
	83x70x81	31,1 cm	4	240	DC1225
ajustable	73x96x81	11,7-33 cm	6	240-360	ADCS



CUBETAS GN ACERO INOXIDABLE



- ÁNGULOS Y BORDES REFORZADOS.
- APILABLES.
- HIGIENE Y FACILIDAD DE ALMACENAMIENTO.
- COMPLETAMENTE MODULARES.



GN-2/1



GN-1/1



GN-2/3



GN-1/2



GN-2/4



GN				AF	AM	CP	código	
2/1	650x530	20	6,5				740002	
		40	12				740004	
		55	16,5			*	740005	
		65	19			*	740006	
		100	29			*	*	740010
		150	43			*		740015
1/1	530x325	20	3				741002	
		40	5,8			*	741004	
		55	8			*	*	741005
		65	9			*	*	741006
		100	13,5	*	*	*	741010	
		150	20	*	*	*	741015	
2/3	325x354	200	28		*	*	741020	
		40	3,5				742004	
		65	5,5				742006	
		100	8,7				742010	
1/2	325x265	150	13				742015	
		200	16,7				742020	
		20	1,2				743002	
		40	2,5				743004	
		55	3,3				743005	
		65	4		*	*	743006	
2/4	530x162	100	6,2		*	*	743010	
		150	9		*	*	743015	
		200	12		*		743020	
		40	2,5				743604	
		65	4				743606	
100	6,2			*	743610			
150	9				743615			

LEYENDA

AF	▢	cubeta con asas fijas
AM	▢	cubeta con asas móviles
CP	▢	cubeta perforada
		ancho y profundidad

		altura
		capacidad (l)
s/A		sin agarrador
c/A		con agarrador

CA		para cubetas con asas
CR		con ranura
H		hermética
Hc/R		hermética con ranura

CUBETAS

GN

ACERO

INOXIDABLE

GN	↻ ↺	↻	☒	AF	AM	CP	código
1/3	325x176	40	1,6				744004
			2,1				744005
			2,5				744006
			3,7				744010
			5,7				744015
			7,5				744020
			10				744025
1/4	265x162	40	1,1				745004
			1,5				745005
			1,7				745006
			2,5				745010
			4				745015
			5,2				745020
1/6	176x762	65	1				746006
			1,7				746010
			2,2				746015
			3				746020
1/9	176x108	65	0,6				747006
			0,8				747010



GN-1/3



GN-1/4



GN-1/6



GN-1/9



Cubeta Asas Fijas



Cubeta Perforada



Cubeta Asas Móviles

TAPAS Y ACCESORIOS



Tapa GN	s/A	c/A	CA	CR	H	H c/R	código
2/1	*	*	*				748000
1/1	*	*	*	*	*	*	748001
2/3	*	*		*	*		748002
1/2	*	*	*			*	748012
2/4		*					748024
1/3	*	*		*	*		748013
1/4	*	*		*	*		748014
1/6	*	*		*	*		748016
1/9		*					748019

BARRA COMPOSICIÓN



GN	↻ ↺	código
1/1	530x325	750001
1/2	325x265	750012

FONDO PERFORADO



	↻	código
1/1	530 mm	749801
1/2	329 mm	749712

CUBETAS

CUBETAS

CUBETAS

CUBETAS GN POLICARBONATO

GN	↻ ↺	↻	☐	código
2/1	650x530	150	38	760015
		200	50	760020
1/1	530x325	65	7,7	761006
		100	12	761010
		150	18	761015
		200	24	761020
1/2	325x265	65	3,4	763006
		100	5,3	763010
		150	7,9	763015
		200	10	763020
1/3	325x176	65	2,2	764006
		100	3,1	764010
		150	4,7	764015
		200	6	764020
1/4	265x162	100	2,2	765010
		150	3,2	765015
1/6	176x162	65	0,7	766006
		100	1,2	766010
		150	1,8	766015
1/9	176x108	65	0,5	757006
		100	0,8	767010



GN-2/1



GN-1/1



GN-1/2



GN-1/3



GN-1/6



GN-1/4



GN-1/9

FONDO PERFORADO

GN	↻ ↺
1/1	530x325
1/2	325x265
1/3	325x176
1/4	265x162
1/6	176x162



TAPAS

GN	normal	c/ranura
2/1	*	*
1/1	*	*
1/2	*	*
1/3	*	*
1/4	*	*
1/6	*	*
1/9	*	



- MÁXIMA HIGIENE.
- POLICARBONATO TRANSLÚCIDO AHUMADO.
- TEMPERATURA DE -40° A 135°C.
- APTO PARA CONGELACIÓN Y HORNO MICROONDAS.

VAJILLA BLANCA

		ø/cl	código
1	plato llano	ø 26,5	16751
		ø 22,8	16752
		ø 19	16753
		ø 14,5	16754
2	plato hondo	ø 18,3	16755
3	plato cuadrado	20x20	16780
		26x26	16782
4	taza	8 cl	16748
		10 cl	16747
		25 cl	16746
5	platillo	ø 12	16743
		ø 13	16742
		ø 15,5	16741



1.plato llano



2.plato hondo



3.plato cuadrado



4.taza



5.platillo

FUENTES

cm	código
43x31	16712

cm	código
30x22	16784
35x25	16786
40x30	16788

*Fuente Oval
Compartimentada*



Fuente Oval



BANDEJA

cm	código	cm	código
19x15	16701	30x15	16704
24x18	16702	35x24	16705
27x21	16703	42x14	16706
		42x28	16707



VAJILLA COLOR

		cm/cl	código
1	plato llano	24x24	19602
2	plato postre	19x19	19603
3	plato hondo	20x20	19601
4	bol	12x12	19607
5	vaso	42,5 cl	19606
6	taza	42,5 cl	19605



1.plato llano



3.plato hondo



4.bol

5.vaso

6.taza

Posibilidad de vajilla bicolor con interior blanco y exterior a elección.

-Colores disponibles: azul, rosa, amarillo, verde, rojo y blanco.



CARROS

CARROS

CARROS

CARROS DISTRIBUCIÓN DE PLATOS

	L x A x H (mm)	código
carro platos	1115x630x815	791206
	1115x630x1093	792306
carro platos c/cubertero	1115x630x1105	792806
	1115x630x1383	792906

- Acero Inox.
- 9 disposiciones para adaptar los separadores al tamaño de los platos y/o bandejas.
- Ruedas de 125 mm., dos con freno.



791206

792806

CARROS SERVICIO


	L x A x H (mm)	estantes	código
carro servicio	840x550x960	2-3	778006
	940x600x960	2-3	778106
	1120x710x960	2-3	778206
carro servicio	840x550x1280	4	778806
	940x600x1280	4	778906
	1120x710x1280	4	779006

- Acero Inox.
- Ruedas de 125 mm., dos con freno.



CARROS PLATOS MONTADOS

	L x A x H (mm)	capacidad	nº niveles	distancia niveles	código
carro móvil	630x665x1750	56 platos 200-320 mm	2x14	108 mm	798656
	630x665x1750	80 platos 200-320 mm	2x20	70 mm	798680
carro mural o mesa	575x320x855	20 platos 200-320 mm	1x10	70 mm	798620

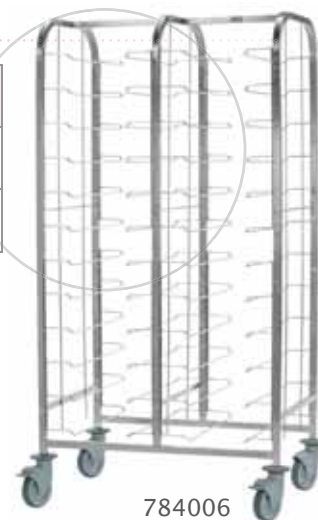


798620

- Acero Inox.
- Ruedas de 125 mm.
- 2 con freno. Niveles de rejillas de alambre de 7 mm. con topes de caucho para mayor seguridad de desplazamiento.

CARROS BANDEJEROS UNIVERSALES

	L x A x H (mm)	entrada	nº niveles	distancia niveles	código
carro 12 bandejas sencillo	510x640x1700	375 mm	12	112 mm	783006
carro 24 bandejas doble	930x650x1700	375 mm	12+12	112 mm	784006



-ACERO INOX.
-PARA BANDEJAS AUTOSERVICIO
DE DIMENSIONES MÁXIMAS
DE 530x370 MM.



CARROS ALMACENAMIENTO GN

	L x A x H (mm)	nº niveles GN	código
carro GN 3 niveles	1250x575x1870	2 GN-1/1+1 GN-2/1	798730
carro GN 4 niveles	1250x575x1870	4 GN-1/1	798740

-ACERO INOX.
-PARA ALMACENAMIENTO Y
ESCURRIDOR DE CUBETAS GN.
-EL MODELO DE 4 NIVELES SE PUEDE
CONVERTIR EN UNO DE 3 NIVELES.


CARROS BANDEJEROS

	L x A x H (mm)	entrada	nº niveles	distancia niveles	código
carro GN-1/1	460x630x1700	325 mm	10-15-20	134-89-75 mm	775710
carro GN-2/1	660x750x1700	530 mm	10-15-20	134-89-75 mm	774710
carro pastelero	540x700x1700	410 mm	15-20	89-67 mm	773715
carro pastelero	730x500x1700	600 mm	15-20	89-67 mm	772715

-ACERO INOX.
-NIVELES CON CORREDERAS EN "L" CON TOPE DE BLOQUEO DE BANDEJA.
-ESTRUCTURA REFORZADA DE PERFIL DE 25x25 MM.



-Opción de funda de protección o funda isotérmica.



ESTANTERÍA INOXIDABLE CON ESTRUCTURA DE ALUMINIO ANODIZADO Y ESTANTES DE POLIETILENO ALIMENTARIO.

- ANCHURA DE ESTANTES: 400-500 MM.
- LONGITUD DE ESTANTES: DE 600 A 1600 MM.
- ALTURA ESTANERÍA: 1750-2000 MM.
- NÚMERO DE NIVELES: 3-4-5-6.
- PIES DE ALTURA REGULABLE.
- FÁCIL MONTAJE SIN HERRAMIENTAS.
- MÁXIMA HIGIENE Y SEGURIDAD.
- POSIBILIDAD DE SOPORTE CON RUEDAS.
- POSIBILIDAD DE MONTAJE EN ÁNGULO.



CONTENEDORES ISOTÉRMICOS

	L x A x H (mm)	capacidad	código
822001/822501	455x655x630 +140 (ruedas)	4 GN-1/1 - 100 mm	822001/822501
823101	597x767x1032	6 GN-1/1	823101
825305	240x490x360	5 (l)	825305
825310	255x490x430	10 (l)	825310

823101

- Posibilidad de bandeja GN-1/1 o pastelera de 600x400 mm.
- Posibilidad de dos módulos.



822501



822001



- Con o sin ruedas.
- Rojo (transporte caliente); Azul (transporte frío).
- Modelo Azul con posibilidad de incluir placas eutécticas acumuladoras de frío.



825305



825310



Cocina



BATERÍA DE COCINA: SERIE TREBOL

Una nueva línea de batería diseñada para los profesionales más exigentes. Apta para todo tipo de fuegos.

 VÁLIDO COCCIÓN POR INDUCCIÓN

Cacerola Baja Acero Inox.

h (cm)	ø (cm)	litros	código
7,5	16	1,5	207016
8	18	2	207018
8	20	2,5	207020
9,5	24	4,3	207024
11	28	6,7	207028
12	30	8,4	207030
12,5	32	10	207032
14	35	13,6	207035
15,5	40	19,5	207040
17	45	27	207045
20	50	39	207050
23	60	65	207060



Cacerola Alta Acero Inox.

h (cm)	ø (cm)	litros	código
11	16	2,1	206016
12	18	3	206018
13	20	4	206020
14	24	6,3	206024
17,5	28	10,2	206028
18	30	12,7	206030
19	32	15,2	206032
21	35	20,2	206035
25	40	31,4	206040
28	45	44,5	206045
30	50	59	206050
35	60	99	206060



Olla Recta Acero Inox.

h (cm)	ø (cm)	litros	código
16	16	3	208016
18	18	4,5	208018
20	20	6,2	208020
24	24	10	208024
28	28	16,5	208028
30	30	21,2	208030
32	32	24	208032
35	35	33,6	208035
40	40	50	208040
45	45	72	208045
50	50	98	208050
60	60	155	208060



BATERÍA DE COCINA:

Rustidera

L x A x H (cm)	código
10x30x8	00XX50540
50x40x8	50550
60x45x8	50560
70x45x9	50570



Cazo Recto Alto



h (cm)	ø (cm)	litros	código
11	16	2,1	202016
12	18	3	202018
13	20	4	202020
14	24	6,3	202024
17,5	28	10,2	202028

Paellera

h (cm)	ø (cm)	litros	código
6	20	1,9	00XX215020
6	24	2,7	215024
6	28	3,7	215028
6	30	4,3	215030
6	32	4,7	215032
7	35	6,7	215035
8	40	10	215040
8,5	45	12	215045
9	50	17,5	215050
10	60	28	215060



Cazo Recto Bajo



h (cm)	ø (cm)	litros	código
7,5	16	1,5	201016
8	18	2	201018
8	20	2,5	201020
9,5	24	4,3	201024
11	28	6,7	201028

Sautease

h (cm)	ø (cm)	litros	código
4	20	1,9	204020
4	24	2,7	204024
4	28	3,7	204028
4	30	4,3	204030
4	32	4,7	204032
7	35	6,7	204035
8	40	10	204040



Cazo Cónico

h (cm)	ø (cm)	litros	código
6	16	1	214016
6	18	1,2	214018
6,5	20	1,6	214020
7	22	2,1	214022
7,5	24	2,7	214024



Baño María



h (cm)	ø (cm)	litros	código
16	16	3	203016
18	18	4,5	203018
20	20	6,2	203020
24	24	10	203024

Hervidor de Pescados

L x A x H (cm)	código
40x19x11	50440
50x19x11	50445
60x19x11	50460



UTENSILIOS

UTENSILIOS

UTEN

Espumadera

ø (cm)	longitud (cm)	código
8	30	00XX60408
10	38	60410
12	38	60412
14	45	60414
16	45	60416



Espumadera Alambre

ø (cm)	longitud (cm)	código
10	38	60409
12	38	60411
14	45	60413
16	45	60415
18	45	60417
20	50	60419
24	50	60423
28	50	60427




Cacillo

h (cm)	ø (cm)	litros	código
28	6,5	0,07	60306
30	8	0,12	60308
38	9	0,20	60309
38	10	0,25	60310
38	12	0,50	60312
45	14	0,75	60314
45	16	1	60316



Tenedor 3 Puntas

longitud (cm)	ancho (cm)	código
50	5	60002
50	7	60003




Espátula Lisa

medidas (cm)	longitud (cm)	código
10	38	61410
12	38	61412



Cuchara Lisa

longitud (cm)	código
50	60507



Espátula Perforada

medidas (cm)	longitud (cm)	código
10	38	61411
12	38	65413



Batidor Fiberglass

longitud (cm)	código
25	61624
30	61629
35	61634
40	61639
45	61644
50	61649



Colgador de Barra

longitud (cm)	código
40	60740
60	60760
100	60710



Escurridera Cónica con Base



ø (cm)	h (cm)	litros	código
28	17	13,2	50829
32	20	14,5	20833
36	23	16	50837
40	26	18	50841
45	29	20	50846
50	33	22	50851

Colador Chino

ø (cm)	código
10	60311
12	60313
14	60315
16	60317
18	60318
20	60320
22	60322
24	60324
26	60326



Escurridera con Base



ø (cm)	h (cm)	litros	código
32	18	9,5	50332
36	19	12	50336
40	21	14,5	50340

Colador Chino de Malla

ø (cm)	código
18	60319
20	60321
22	60323
24	60325




Colador Media Bola

ø (cm)	código
8	62680
10	62610
12	62612
14	62614
16	62616
18	62618
20	62620
23	62623



Harinero



L x A x H (cm)	código
18x37x26	50439
18x50x26	50450
18x50x33	50453

Escurrefritos

L x A x H (cm)	código
40x29x8	50541
50x39x8	50551
60x39x8	50561



PREPARACIÓN

PREPARACIÓN

PREPA

Pasapurés

ø (cm)	código
26	4L60026
32	4L60031



Caldero Cónico con Asas

ø (cm)	h (cm)	litros	código
28	13,2	5	4L50828
32	14,5	7	4L50832
36	16	11	4L50836
40	18	15	4L50840
45	20	22	4L50845
50	22	30	4L50850



Fuente Honda Cónica

ø (cm)	h (cm)	litros	código
13	3,1	0,55	4L60013
16	9,1	1	4L60016
20	11,7	2,12	4L60020
24	12,6	3,5	4L60024
28	13,4	5,25	4L60028
32	15	7,65	4L60032



Caldero Semiesférico con Asas

ø (cm)	h (cm)	litros	código
22	11	2,7	4L50323
26	13	4	4L50327
32	17	9,5	4L50333
36	18	12	4L50337
40	21	14,5	4L50341



Cubo con Base

ø (cm)	h (cm)	litros	código
28	23,5	10	4L50310
30,5	27,5	12	4L50312
31	31	15	4L50315



Caldero Semiesférico sin Asas

ø (cm)	h (cm)	litros	código
22	11	2,7	4L50323S
26	13	4	4L50327S
32	17	9,5	4L50333S
36	18	12	4L50337S



Jarra Medidas 18/10

capac. litros	código
1,6	4L67160



Aceitera Cónica

capac. litros	código
0,25	4L62525
0,5	4L62555
1	4L62551



Especieros Inox.

	ø (cm)	h (cm)	código
fino	7	9,5	4L62906
grueso	7	9,5	4L62905
queso	7	9,5	4L62904
hierbas	7	9,5	4L62907
malla	7	9,5	4L62903



Dosificador Profesional

capac. litros	código
2	4L67000



Moldes Nidos

ø (mm)	código
7 - 9	4L6297
9 - 11	4L62959



Guantes de Horno

	longitud (cm)	código
alum.	24	4L61024
alum.	30	4L61030
alum.	36	4L61036
silic.	29	4L60010
silic.	42	4L60011



aluminio

silicona

Rallador 4 Caras

medidas (cm)	código
23	4L60305



Pipeta para Salsa

código
4L61408



Pinza Horno

código
4L62989



Pinza Quita Espinas

medidas (cm)	código
2,5x12	4L62928



Pinza Cocina

longitud (cm)	código
24	4L62924
30	4L62930
40	4L62940



Pincel Silicona

medidas (cm)	código
23x3	4L64418
23x4	4L64422
24x6	4L64438



PREPARACIÓN

PREPARACIÓN

PREPA



Abrelatas Sobremesa

código
OXV55

Abrelatas Seguridad

código
N4057



Abrelatas Explorador

código
500



Espátula Silicona



longitud (cm)	código
24	4YB474024
34	4YB474034
42	4YB474042

Cedazo



ø (cm)	Paso malla	código
20	35	4L68350
26		4L68357
30		4L68351
40		4L68354
20	25	4L68350
26		4L68252
30		4L68253
40		4L68254
26	20	4L68026
30		4L68023
40		4L68024
26		4L68126
30	10	4L68130
40		4L68140

Espátula Fibra



longitud (cm)	código
25	4YB474525
30	4YB474530
35	4YB474535
40	4YB474540
45	4YB474545
50	4YB474550

Espátula Mango Acero



longitud (cm)	código
20	4L67421
26	4L67427
32	4L67433



1 2 3 4 5 6 7 8

		código
1	vaciador patatas	600901
2	vaciador patatas doble	601101
3	cortador juliana	602901
4	rallador limones	600801
5	pelador	600101
6	descoraz. manzanas	600301
7	rizador mantequilla	601201
8	decorador frutas	601601

RACION

PREPARACION

PREPARACION

Olla Presión Luxe



ø (cm)	h (cm)	litros	código
28	20	12	4L71812
28	25	15	4L71815
28	33	20	4L71821

Olla Presión Robust



ø (cm)	h (cm)	litros	código
34,5	20	15	4L20815
34,5	25	20	4L20820
41,8	23	30	4L20830
41,8	31	40	4L20840
41,8	38	50	4L20850
57,5	38	80	4L20880
57,5	45	100	4L20800
57,5	52	120	4L20812

Báscula de Cocina

código
4L61716



Báscula Electrónica

código
4L61703



Báscula Bol

código
4L61713



TERMOMETROS

TERMOMETROS

TERMOMETROS

TERMOMETROS

Refrigerador

código
4L62450



Carne

código
4L62452



Digital con Sonda

código
4L62455



Horno

código
4L62454



Láser

código
4L62457




SARTENES Y PAELLERAS

SARTENES

Sartén Antiadherente

ø (cm)	código
20	4P134020
24	4P134024
28	4P134028
32	4P134032
36	4P134036
40	4P134040

Aluminio antiadherente,
5 mm. grosor y
mango Acero Inox.



Sartén Choc

ø (cm)	código
20	4YB805020
24	4YB805024
28	4YB805028
32	4YB805032

Mango disponible
en 4 colores.
Aluminio antiadherente.



Sartén Maitre

ø (cm)	código
20	20V4405
24	20V4406
28	20V4407
32	20V4408

Aluminio fundido indeformable
más teflón de 3 capas.



Sartén Lionesa Azul

ø (cm)	código
18	4YB502018
20	4YB502020
22	4YB502022
24	4YB502024
26	4YB502026
28	4YB502028
30	4YB502030

Chapa de acero.



Cazuela Maitre Alta

ø (cm)	código
20	20V4170
24	20V4171
28	20V4172



Aluminio fundido
indeformable más
teflón de 3 capas.

Cazuela Maitre Baja

ø (cm)	código
14	20V4124
16	20V4184
20	20V4174
24	20V4175
28	20V4176
32	20V4177

36	20V4178
40	20V4179

Aluminio fundido
indeformable más
teflón de 3 capas.



PAELLERAS

SARTENES Y PAELLERAS

Paella Antiadherente

ø (cm)	código
20	4P124020
22	4P124022
24	4P124024
26	4P124026
28	4P124028
32	4P124032
36	4P124036
40	4P124040

Aluminio antiadherente de 5 mm. grosor y mango de Acero Inox.



Paellera Chapa

ø (cm)	código		
		46	10046
20	10020	50	10050
24	10024	55	10055
28	10028	60	10060
30	10030	65	10065
32	10032	70	10070
34	10034	80	10080
36	10036	90	10090
38	10038	100	10019
40	10040		
42	10042		

Chapa de acero pulida o esmaltada.



Sartén Blinis Antiadherente

ø (cm)	código
12	4YB814012
14	4YB814014

Aluminio antiadherente.



Sartén Crepes Antiadherente

ø (cm)	código
22	4YB818522
26	4YB818526
30	4YB818530

Aluminio antiadherente.



Sartén Chapa 2 Asas

ø (cm)	código		
		34	10332
14	20314	36	10334
16	20316	38	10336
18	10318	40	10338
20	10320	45	10340
22	10322	50	10350
24	10324	55	10355
26	10326	60	10360
28	10328	65	10365
30	10330		

Chapa de acero pulida o esmaltada.



Sartén Chapa con Mango

ø (cm)	código
18	10218
20	10220
22	10222
24	10224
26	10226
28	10228
30	10230
32	10232
34	10234
36	10236
38	10238
40	10240

Chapa de acero pulida o esmaltada.



APARATOS


Mandolina

código
N4238



Guitarra Precisión

código
GXM05



Cortador Legumbres

código
N7001



Torneador Legumbres

código
MLT



APARATOS

Carro Mandolina

código
N6970




Mandolina Trufas

código
N7006




Cortador Quesos

código
N3505



Cortapatatas Sobremesa

código
CX




Pasapurés Eléctrico Ø 37 cm

código
EX5



Cortador Tomates

código
CTXM55



Abrelatas Eléctrico

código
OEXT2



Pacojet

código
ICC70000

18x36x50 cm

Sorbetes y helados, dulces y salados.



Roner

código
ICC800000

20x55x35 cm

Cocción al vacío con temperatura controlada por microprocesador.



APARATOS

APARATOS

APARATOS

Placa Inducción

medidas mm (L x F x H)	potencia	código
385x420x90	3 kw	240312



Placa Wok Inducción

medidas mm (L x F x H)	potencia	código
380x540x140	3,2 kw	240320



Aerógrafo Pastelería KM200

código
410111

Posibilidad de utilizar compresor externo o cartuchos de aire comprimido desechables.



Crepera Eléctrica

∅ (mm)	potencia	código
400	3 kw	242304



Compresor Aerógrafo 2,5BAR

medidas mm (L x F x H)	código
190x120x95	410113



Cartucho Aire Comprimido

capacidad (cl)	código
75	410116



Robot Alphamix

medidas mm (L x F x H)	potencia	código
284x382x434	500 W	210601



- Batidora, mezcladora, amasadora de sobremesa.
- Múltiples accesorios.
- Simplicidad y robustez.



BATERÍA DE COCINA: COBRE

Cazo

ø (cm)	litros	código
12	0,7	360012
14	1,2	360014
16	1,7	360016
18	2,4	360018
20	3,3	360020
24	5,4	360024



- EXTERIOR COBRE - INTERIOR ACERO INOX.
- MANGO REMACHADO DE HIERRO COLADO.
- MEJOR TRANSMISIÓN DE CALOR.
- UNIFORMIDAD EN LA COCCIÓN.

Perol

ø (cm)	litros	código
38	12,6	303036
42	15,8	304042



Olla

ø (cm)	litros	código
20	3,3	367120
24	5,4	367124
28	8,0	367128



Cacerola

ø (cm)	litros	código
24	3,1	374024
28	4,9	374028



Sartén

ø (cm)	código
24	369024
28	369028
36	370036



Sartén Saltear

ø (cm)	litros	código
16	1,0	372016
20	1,9	372020
24	3,1	372024
28	4,9	372028



MOLDES BAKERNORM PRO




Pensando en las necesidades del profesional presentamos BAKERNORM PRO, una nueva línea de moldes fabricados en 100% silicona platino que incorporan la tecnología R´System. Este innovador método permite la constante circulación de aire caliente por todo el horno y facilita una cocción más homogénea y rápida de la horneada, así como un rápido desmoldeo.

Características:


Tamaño de 600 x 400 mm., especiales para horno de pastelería. Varios modelos también están disponibles en medidas GASTRONORM 1/1 (530 x 325 mm.) aptas para hornos sujetos al estándar Gastronorm.




Briolette
24 cavidades
4020724



Florentina
40 cavidades
4020340



Pirámide
35 cavidades
4020135



Mini Tartaleta
60 cavidades
4021360



Magdalena
44 cavidades
4020644




Semiesfera
28 cavidades
4020228



Muffin
24 cavidades
4020824




Mini Muffin
70 cavidades
4020870



Bordeles Acanalados
54 cavidades
4021154



Mini Cake
30 cavidades
4020930



LÉKUÉ

MOLDES MOULFLEX



- MOLDE FLEXIBLE DE SILICONA ANTIADHERENTE.
- UTILIZABLE A TEMPERATURAS ENTRE -40° A +280° C.
- VÁLIDO PARA COCCIÓN EN HORNO, CONGELACIÓN Y BAÑO MARÍA.
- COLORES ROJO Y NEGRO.

		dimensiones (cm)	código
1	tarta	28 Ø x3	4YB192028
2	tarta alto	20 Ø x4	4YB193020
		22 Ø x4	4YB193022
		24 Ø x4	4YB193024
		26 Ø x4,5	4YB193026
		28 Ø x4,5	4YB193028
3	savarin	24 Ø x6	4YB192324
4	cake	24x10,5x6,5	4YB192424
5	rectangular	28,5x25x4	4YB192228
6	kougloff	22 Ø x11	4YB193322



1.tarta



2.tarta alto



3.savarin



4.cake



5.rectangular



6.kougloff

MOLDES ANTIADHERENTES

		dimensiones (cm)	código
1	fondo desmontable	Ø 24	4L68842
		Ø 28	4L68882
		Ø 32	4L68823
2	desmontable	Ø 24	4L68714
		Ø 26	4L68716
		Ø 28	4L68718
3	alto fijo	Ø 22	4L68822
		Ø 26	4L68826
		Ø 30	4L68830
4	bajo fijo	Ø 24	4L68824
		Ø 28	4L68828
		Ø 32	4L68832
5	savarin	Ø 24	4L68724
		Ø 26	4L68862
6	cake	↔ 25	4L68825
		↔ 30	4L68830



1.fondo desmontable



2.desmontable



3.alto fijo



4.bajo fijo



5.savarin




6.cake

MOLDES ACERO INOXIDABLE

		dimensiones (mm)	código
1	aro redondo <i>disponible en 3,5 - 4 - 4,5 y 6 cm de altura</i>	Ø 7	4L68607
		Ø 8	4L68608
		Ø 9	4L68609
		Ø 10	4L68610
		Ø 12	4L68612
		Ø 14	4L68614
		Ø 16	4L68616
		Ø 18	4L68618
		Ø 20	4L68620
		Ø 22	4L68622
		Ø 24	4L68624
		Ø 26	4L68626
		Ø 28	4L68628
Ø 30	4L68630		



1. aro redondo



2. marco cuadrado

2	marco cuadrado <i>disponible en 2 y 4,5 cm de altura</i>	8x8	4YB390608
		12x12	4YB390612
		16x16	4YB390616
		20x20	4YB390620
		24x24	4YB390624
		28x28	4YB390628



3. cake inox

3	cake inox	20x13x8	4P784020
		25x13x8	4P784025
		30x13x8	4P784030
		35x13x8	4P784035
		40x13x8	4P784040



4. pirámide

4	pirámide	4x4	4P852040
		5x5	4P852050
		6x6	4P852060
		8,5x8,5	4P852085

5	semiesférico	4 - altura 2	4P764004
		6 - altura 3	4P764006
		8 - altura 4	4P764008
		10 - altura 5	4P764010
		12 - altura 6,2	4P764012
		14 - altura 6,7	4P764014



5. semiesférico

6	canutillo cónico	9x2,5	4YB300625
		12x3	4YB300630
		14x3,5	4YB300635
7	canutillo cilíndrico	10x1,5	4YB300715
		10x2	4YB300721
		10x2,5	4YB300725



6. canutillo
cónico



7. canutillo
cilíndrico

PLACAS - REJILLAS - CORTAPASTAS - RODILLOS

		dimensiones (mm)	código
1	hierro borde recto	600x400	4YB536260
		530x325	4YB532053
		650x530	4YB532065
2	hierro borde redondo	600x400	4YB536360
		530x325	4YB532153
		650x530	4YB532165
3	acero borde recto	600x400	4YB336060
		530x325	4YB332053
		650x530	4YB332065
4	acero borde redondo	600x400	4YB336160
		530x325	4YB332153
		650x530	4YB332165
5	rejilla acero	600x400	4YB333060
		530x325	4YB333053
		650x530	4YB333065
6	alfombra silicona	585x385	4YB493158
		515x310	4YB493151
		620x420	4YB040452
7	cort. l. red.	caja de 9 unidades	4YB3323
8	cort. r. red.		4YB332400
9	cort. l. oval		4YB332320
10	cort. l. red.		4YB332420
11	rodillo acero	400x50	4YB483840
		480x65	4YB483848
12	rodillo antiadherente	400x50	4YB483940
		480x65	4YB483948
13	rodillo aluminio	330x80	4YB880033
		460x80	4YB880046
14	rodillo hojalde	500x50 Poliam.	4YB488000
		500x50 Haya	4YB484001



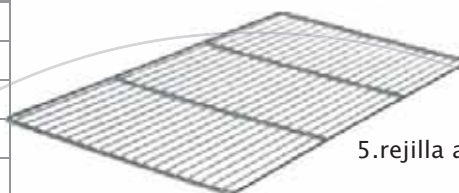
2. hierro borde redondo



3. acero borde recto



4. acero borde redondo



5. rejilla acero



6. alfombra silicona



7. cortapastas liso redondo



8. cortapastas rizado redondo



9. cortapastas liso oval



10. cortapastas rizado oval



11. rodillo acero



12. rodillo antiadherente



13. rodillo aluminio



14. rodillo hojalde poliamida - haya

REPOSTERÍA

REPOSTERÍA

REPO

UTENSILIOS

		dimensiones (mm)	código
1	manga pastelera nylon	40	4YB485640
		45	4YB485645
		50	4YB485650
		55	4YB485655
		60	4YB485660
2	manga pastelera desechable	40	4YB434840
		45	4YB434845
		50	4YB434850
		55	4YB434855
		60	4YB434860
3	soporte para mangas		4YB434710
4	sop. secador	500x500	4YB434720



5	boquilla redonda	4L68902
6	boquilla estrella	4L68922
7	boquilla rosa	4L68944
8	boquilla cinta	4L68990
9	boquilla flor	4L68914
10	boquilla lágrima	4L68901
11	caja boquillas 6 uds.	4YB412806
12	juego pistola repostería	4L68989
13	caja boquillas 12 uds.	4YB413012
14	caja boquillas 24 uds.	4YB413024



BOQUILLAS DISPONIBLES EN DISTINTOS DIÁMETROS

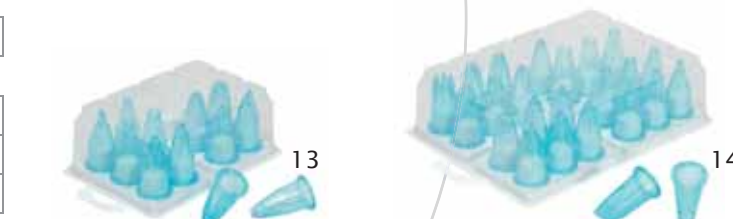


15	pincel plano	44x30	4L64430
		44x35	4L64435
		44x40	4L64440
		50x45	4L65044
		50x50	4L65050
16	pincel silicona	60	4L64418
		40	4L64422
		30	4L64438



17	cortapastas extensible	4L68246
----	------------------------	---------

18	rasqueta rígida acero	4YB330012
19	rasqueta flexible acero	4YB330212
20	rasqueta plástico	4YB485800



UTENSILIOS

		características	código
1	rued. cortar	Ø4,4 - 10 cm L	4YB436101
2	rued. picar	Ø6,5 - 10 cm L	4YB436201
3	girolle	Ø22 - 15 cm H	4YB040466
4	lámpara azúcar	50 cm	4YB459900
5	pompa azúcar		4YB466500
6	aerómetro jarabes		4YB459000
7	aerómetro vidrio		4YB459100
8	termómetro confitero		4YB488401
9	termómetro masa		4YB476200
10	cribador harina	350 gramos	4L67011
		500 gramos	4L67015
11	embudo automático	1,9 litros	4YB335402
		1,5 litros	4YB335412
12	expositor tartas	Ø20-26-32 cm	4P837003
		Ø20-26-32-40-45 cm	4P837005
		Ø20-26-32-40-45-50 cm	4P837007



		características	código
13	quemador eléctrico rect.	23x7,5 cm 1500 w	4L68653
14	quemador eléctrico red.	10 cm - 650 w	4L68651
		12 cm - 1000 w	4L68652
15	cazo eléctrico	5 L - 21 cm - 1900 w	4L67505
		9 L - 27 cm - 2500 w	4L67509
16	soplete repostería		4L68988
17	sifón nata	0,50 L	4YB441700
18	sifón nata	1 L	4YB441701
19	soplete caramelizar		4YB305213




MOLDES CLASSIC

		dimensiones (cm)	código
1	redondo	Ø 24	1210724
		Ø 26	1220726
2	tarta	Ø 28	1211328
		Ø 29	1211029
3	savarin	22x10	1211800
		23x6	1210600
4	rectangular	24	1220524



		dimensiones (cm)	código
5	cuadrado	20	1212120
6	flanera	Ø 7,5	212060
7	magdalena	Ø 7	24100
8	salvabandejas	35x30	231135
		40x30	231140
		60x40	231160
		62x42	231162



CUISIPRO

Cuchara Silicona

(cm)	código
28	746837



Espátula Silicona

(cm)	código
33	746829
30	746828



Pinzel Silicona

(cm)	código
2,5	200725
3,5	200735
4,5	20045



Manopla Silicona

(cm)	código
29	232000



Pinza Silicona

(cm)	código
24	747086



Rallador Láminas

código
746864



Rallador Grueso

código
746796



Rallador Fino

código
746795



Rallador Fino Mango

código
746885



CAFETERÍA Y COMPLEMENTOS DE MESA



SERVICIO CAFÉ-TÉ

SERVICIO CAFÉ-TÉ

SERIE CLASSIC

Jarra

litros	código
0,15	62215
0,25	62225
0,35	62235
0,60	62260
1,00	62210
1,50	62216
2,00	62220



Tetera

litros	código
0,23	62023
0,35	62035
0,60	62060
1,00	62010



Cafetera

litros	código
0,35	62135
0,60	62160
1,00	62110
1,50	62150
2,00	62120



SERIE LUXE

Lechera

litros	código
0,15	65215
0,35	65235
0,60	65260
1,00	65210
1,80	65218



Tetera

litros	código
0,25	65025
0,35	65035
0,60	65060
1,20	65012



Cafetera

litros	código
0,35	65135
0,60	65160
1,00	65110
1,80	65118



SERIE APHRODITE

Lechera

litros	código
0,35	159919
1,60	159913



Tetera

litros	código
0,60	159923
1,60	159922



Cafetera

litros	código
0,60	159918
0,90	159917
1,60	159916



SERIE MAGNA

	litros	código
lechera	0,15	060901
	0,25	060902
	0,35	060903
	0,50	060904
	1,00	060905
	1,80	060906
tetera	0,20	061602
	0,25	061603
	0,40	061604
	0,60	061605
	1,00	061606

cafetera	0,35	060403
	0,50	060404
	1,00	060405
	1,80	060406



SERIE BELLA

	litros	código
lechera	0,15	020901
	0,25	020902
	0,50	020903
	1,00	020904
tetera	0,15	020401
	0,25	020402
	0,50	020403
cafetera	0,25	020215
	0,50	020216
	1,00	020217



SERIE LATINA

	litros	código
jarra	0,15	10901
	0,25	10902
	0,50	10903
	1,00	10904
	1,50	10905
	2,25	10906
tetera s/filtro	0,12	11607
	0,25	11608
	0,50	11609

tetera c/filtro	0,12	11601
	0,25	11602
	0,50	11603
cafetera	0,25	10407
	0,50	10408
	1,00	10409
	1,50	10410



JARRAS Y TERMOS

JARRAS Y TERMOS

Termo Servidor

litros	código
1,00	62481
1,20	62482
1,50	62485
2,00	62486



Jarra Agua c/Retén

litros	código
1,50	62715
2,00	62720
2,50	62725



Air Pot

litros	código
1,90	6632
2,50	6634
3,00	6635
3,50	62475
4,00	SS40D
5,00	SS50D



Jarra Agua s/Retén

litros	código
1,50	62716
2,00	62721
2,50	62726



Jarra Termo

litros	código
0,30	62430
0,60	62460
1,00	62410
1,50	62415
2,00	62420



Jarra Termo Amphora

litros	código
0,65	6401
1,00	6402



Jarra Termo Luxe

litros	código
0,60	63360
1,00	63310
1,50	63315
2,00	63320



CUBOS Y PORTACUBOS CUBOS Y PORTACUBOS

Portacubos Serie Latina

		∅ (cm)	código
1	portacubos		16201
2	champán 1 botella	18	10703
3	champán 2 botellas	22	10704
4	hielo	10	10702



2.cubo champán dos botellas



4.cubo hielo



1.portacubos

Portacubos 3 Botellas

código
311335



Portacubos Luxe



código
62300



Cubo Champán Luxe

	∅ (cm)	código
1 botella	20	62320
2 botellas	22	62322

Portacubos Oval



código
62342

Cubo Champán Oval

medidas	código
30x20	62338



Cubos y Portacubos

		∅ (cm)	código
1	champán 1 botella	18	311002
2	champán 2 botellas	25	326000
3	hielo	11	312000
4	portacubos 1 botella		311004
5	portacubos 2 botellas		311020



4.portacubos una botella



2. cubo champán dos botellas



3. cubo hielo

CUBOS Y PORTACUBOS CUBOS Y PORTACUBO

Cubo Vertige



	ø (cm)	código
1 botella	20	156144
2 botellas	16	156172

Cubo Vertige Hielo



ø (cm)	código
14	160495

Champanero Barra



ø (cm)	código
32	62432
36	62436
40	62439

Champanero Policarbonato



ø (cm)	código
44	36049

Soporte Cubo Mesa

ø (cm)	código
18	62312
20	62200



FUENTES Y BANDEJAS FUENTES Y BANDEJAS

Bandeja Antideslizante Redonda

ø (cm)	código
28	1100
35	1400
41	1600



Bandeja Antideslizante Rectangular

cm	código
45x35	1418
51x38	1520



Bandeja Fast-Food

(cm)	código
46x36	FF4636
41x31	FF4131
34x26	FF3426



Bandeja Antideslizante Oval

(cm)	código
68,5	2700



- Superficie texturada.
- Apta para el lavavajillas.
- 5 colores disponibles.

FUENTES Y BANDEJAS FUENTES Y BANDEJAS

Bandeja Polifibra

cm	código
60x40	POL60
53x37	POL53
37x26,5	POL37
53x32,5	POL54
45,5x35,5	POL45

-Resina poliéster.
-Colores especiales.



Fuente Oval Honda 18%

cm	código
30x20	61828
35x24	61832
40x26	61838
45x29	61843
50x31	61848



Fuente Oval 18/10

cm	código	cm	código
20x13	62820	40x26	62840
25x17	62825	45x29	62845
30x20	62830	50x31	62850
35x23	62835		



Fuente Redonda 18/10

ø (cm)	código
30	62831
35	62836



Bandeja Camarero

ø (cm)	código
40	62841



Fuente Pescado 18/10

cm	código
60x26	62860
80x29	62880



Bandeja Estratificada

cm	código	cm	código
62x44	S62	42x30	S42
52x42	S53	38x27	S38
52x39	S52	27x20	S27
48x37	S48		



-Apta para lavavajillas.
-Doble capa de melamina.
-Personalizable.
-Amplia carta de colores.

Saleros

		código
1	porcelana cuadrado	1223
2	eiffel	70022
3	octogonal	70017
4	cuadrado	97052
5	lys	3019



PANERAS

PANERAS

PANERAS

PANERAS

Panera Mimbre

Oval

cm	código
20	1030
22	1031
25	1032
28	1033
31	1034
34	1035
37	1036



Redonda

ø (cm)	código
22	1020
25	1021
29	1022
32	1023



Panera Malla Inox.

Oval

cm	código
22	62921
28	62927



Redonda

ø (cm)	código
18	62917
24	62923



Panera Polyratan

Oval

cm	código
23	RB1
18	RB17



Redonda

ø (cm)	código
18	RB27
21	RB2
25	RB210



Rectangular

cm	código
23x10	RB3
23x15	RB4
38x15	RB5
40x28	RB8
30x20	RB10



ACEITERAS

VINAGRERAS

CONVOY

Chef Luxus

		código
1	2P	2030
2	4P	2048



Gamma

		código
1	4P	2000



ACEITERAS

VINAGRERAS

CONVOYS

Aceiteras y Juegos

Piramidales

		capacidad	código
1	aceitera piramidal	125 cc	P1
		250 cc	P2
		500 cc	5P
		1000 cc	10P
2	aceitera piramidal spray	250 cc	SPY
3	juego pirámide 2P	250+250 cc	P4SPY
4	juego pirámide 4P	150+150 cc	P5SPY



1.



3.



4.



lemarmenaje

Aceiteras y Juegos

Rectos

		capacidad	código
1	aceitera recta	150 cc	B15
2	aceitera recta spray	150 cc	B15SPY
3	juego recto 2P	250+250 cc	B14
		250+250 cc	B11
4	juego recto 4P	150+150 cc	B12
		150+150 cc	B10



1.

2.



3.



3.



4.



4.

Isola

		código
1	2P	2002
2	4P	2004



Hiperlux

		código
1	2P	62463
2	4P	62465




Asia

		código
1	4P	5SI8084



Sóller

		código
1	2P	5SI8056

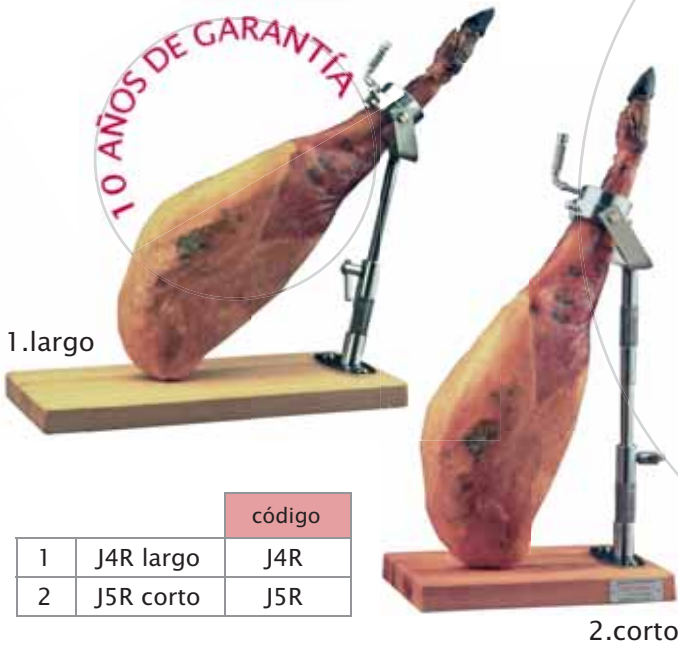


JAMONEROS


JAMONEROS

JAMONEROS

10 AÑOS DE GARANTÍA



- SISTEMA DE CASQUILLOS GIRATORIOS DE ACERO INOX.
- SISTEMA REGULABLE PARA VARIAS INCLINACIONES: EL JAMÓN SE PUEDE GIRAR O ELEVAR PARA FACILITAR EL CORTE.
- BASE DE MADERA DE HAYA MACIZA.



		código
1	J4R largo	J4R
2	J5R corto	J5R

		código
1	rioja	7000
2	patanegra	8000
3	cádiz	5000
4	huelva	2000
5	mesón	6000



SERVILLETEROS

SERVILLETEROS

SERVILLETEROS

		código
1	mini acero	S001
2	mini madera	S002
3	mini madera c/palillero	S003
4	mini madera/ acero	S004
5	cóctel	S005



RINCÓN DEL VINO

RINCÓN DEL VINO

	código
bomba vacío	107740
cortacápsulas	107780
sacacorchos 2 tiempos	107734



cortacápsulas



bomba de vacío



sacacorchos dos tiempos

	código
aireador	107721



	código
identificador copas	107710



	código
clip copas	107720



	código
vertedor con tapón	107703



	código
copas	107725
decantadores	107724



Limpiadores



Molinillos Pimienta

h (cm)	código
10	351240
14	351245
21	351247
25	351249
30	351253
40	351251



Sacacorchos Pared

	código
cromado	09912
satinado	09939
cobreado	09913
latonado	09914
niquel negro	09924
cobre envejecido	09925
cromo mate	09935



cromado

satinado



Soporte Madera Pared

	código
color roble	09941
color nogal	09923



cromo mate



niquel negro



cobre



latón



cobre envejecido

Tapón Champán Cromado



código
1215902

Tapón Mixto



código
1216002

Sacacorchos Doble Palanca



código
990301

Sacacorchos Bodega



código
990401

Termómetro Vino Digital

código
1212404



Descapsulador

código
1214901



Collarín Antigota

código
1314404



Oxigenador Vino

código
885504



Tapón Vino Silicona

código
1218901



Escanciador Vino Silicona

código
1219001



Abridor Botellas Champán



código
881204

Abrelatas Papillon

código
111001



Pinza Sujetamanteles

código
1111604



Cascañueces Marisquero

código
880901



Servilletero Mesa

código
1111704



Mortero Inoxidable

código
1218004



Cortador Machacador Fruta

código
997104

Sujeta Platos Pared

código
1314404



Lira Cortaquesos

dimensiones (cm)	código
12	23001202
17	23001702
21	23002102



Sacacorchos Mesa

	código
cromado	990804



Abrelatas Industrial Mesa

	código
aluminio	110704
niquelado	110904
acero inox	110304
hierro fundido	111904



PINZAS

Pinza Multiusos

código
62334



PINZAS

Pinza Repostería

código
62317



PINZAS

Pinza Ensalada

código
62316



Pinza Servir

código
62307



Pinza Hielo

código
62306



Pinza Cazuelas

código
62989



PLATOS Y BANDEJAS DE CAMBIO

Bandeja Cambio

dimensiones	código
21x12	68020



Bandeja Cambio c/ Pinza

dimensiones	código
15x11	68007
21x12	68017



Bandeja Madera Cambio

dimensiones	código
14,5x9,5	120601



Caja Madera Cambio

dimensiones	código
15,5x11	120602



Platillo Acero Cambio

ø (cm)	código
13	61113




Palilleros



		código
1	cuadrado	PA001
2	ondas	PA002
3	crystal	PA003
4	madera redondo	PA004
5	madera cuadrado	PA005
6	madera cuadrado c/pie	PA006

MAQUINARIA



MAQUINARIA DE PREPARACIÓN

TRITURADORES Y BATIDORES



ES RECOMENDABLE QUE UNA VEZ LIMPIAS SE GUARDEN LA CAMPANA Y LA CUCHILLA EN UNA CÁMARA FRÍA.

NUEVA CAMPANA

**ACERO
INOX**

		largo brazo (cm)	velocidad	capacidad (l)	potencia (W)	código
1	batidor MP 450 FW	↓ 45	variable		450	MP450FW
2	tritador CMP 250 V.V.	↓ 25	variable	15	270	CMP250VV
3	tritador CMP 300 V.V.	↓ 30	variable	30	300	CMP300VV
4	tritador CMP 350 V.V.	↓ 35	variable	45	330	CMP350VV
5	tritador MP 350	↓ 35	fija	50	400	MP350
5	tritador MP 350 V.V.	↓ 35	variable	50	400	MP350VV
6	tritador MP 450	↓ 45	fija	100	450	MP450
6	tritador MP 450 V.V.	↓ 45	variable	100	450	MP450VV
7	tritador MP 550	↓ 55	fija	200	610	MP550
8	tritador MP 600	↓ 60	fija	300	750	MP600
9	CMP 250 combi	↓ 25	variable		270	CMP250
10	CMP 300 combi	↓ 30	variable		300	CMP300
11	MP 350 combi	↓ 35	variable		400	MP350
12	MP 450 combi	↓ 45	variable		450	MP450



CUBO



CARTUCHO AMOVIBLE
CON RODAMIENTOS DE ACERO INOXIDABLE.
REEMPLAZABLE.



CUCHILLA
CON DEFLECTOR

MAQUINARIA DE PREPARACIÓN

CUTTER PICADORA R2

código
R 2



- Dimensiones: 350x200x280mm.
- Velocidad Fija: 1500 RPM.
- Cuba de Acero Inoxidable.
- Potencia: 550W Monofásico.

CORTA HORTALIZAS

CL 50ULTRA

código
CL 50



- Dimensiones: 590x350x320mm.
- Velocidad Fija: 375 RPM.
- Bloque Motor de Acero Inoxidable.
- Potencia: 550 W Monofásica ó 600 W Trifásica.

FUNCIÓN CUTTER



CUTTER Y CORTA-HORTALIZAS CL 301 ULTRA

código
CL 301



FUNCIÓN CORTA HORTALIZAS



LICUADORA C40

código
C 40



- Dimensiones: 502x237x223mm.
- Velocidad Fija: 1500 RPM.
- Potencia: 500W Monofásico.

3 APARATOS EN 1
COULIS
LICUADORA
EXPRIMIDOR

robot coupe

FRÍO INDUSTRIAL - FRÍO INDUSTRIAL

BOTELLERO

	L x F x H (mm)	puertas	capacidad (l)	código
TI1000	976x565x860	2	227	TI 100
TI1500	1471x565x860	3	389	TI 500
TI2000	1981x565x860	4	546	TI 2000
TU2500	2431x565x860	5	703	TU 2500

INTERIOR Y EXTERIOR EN ACERO INOXIDABLE.



BAJOMOSTRADOR

	L x F x H (mm)	puertas	capacidad (l)	código
EBI1500	1458x605x850	2	191	EBI 1500
EBI2000	1938x605x850	3	298	EBI 2000
EBI2500	2418x605x850	4	406	EBI 2500

INTERIOR Y EXTERIOR EN ACERO INOXIDABLE.



Fregadero de fábrica opcional.



Puerta de cristal opcional.

BAJOMOSTRADOR CAJONES

	L x F x H (mm)	puertas	cajones	código
EBDI15002C	1498x605x850	1	2	EBDI 1500 2C
EBDI15004C	1498x605x850	0	4	EBDI 1500 4C
EBDI20002C	1938x605x850	2	2	EBDI 2000 2C
EBDI20004C	1938x605x850	1	4	EBDI 2000 4C
EBDI20006C	1938x605x850	0	6	EBDI 2000 6C
EBDI25002C	2418x605x850	3	2	EBDI 2500 2C
EBDI25004C	2418x605x850	2	4	EBDI 2500 4C
EBDI25006C	2418x605x850	3	6	EBDI 2500 6C
EBDI25008C	2418x605x850	0	8	EBDI 2500 8C

INTERIOR Y EXTERIOR EN ACERO INOXIDABLE.



Posibilidad de combinar puertas y cajones.

BAJOMOSTRADOR GN

	L x F x H (mm)	puertas	capacidad (l)	código
EBGI1500	1458x705x850	2	191	EBGI 1500
EBGI2000	1938x705x850	3	298	EBGI 2000
EBGI2500	2418x705x850	4	406	EBGI 2500

INTERIOR Y EXTERIOR EN ACERO INOXIDABLE.



Preparado para cubetas GN-1/1.

ALTOMOSTRADOR

	L x F x H (mm)	puertas	capacidad (l)	código
EAI1500	1458x605x1045	2	256	EAI 1500
EAI2000	1938x605x1045	3	401	EAI 2000
EAI2500	2418x605x1045	4	546	EAI 2500

INTERIOR Y EXTERIOR EN ACERO INOXIDABLE.



Puerta de cristal opcional.

MESA PASTELERA

	L x F x H (mm)	puertas	capacidad (l)	código
TPI1500	1602x750x850	2	365	TPI 1500
TPI2000	2157x750x850	3	567	TPI 2000
TPI2500	2712x750x850	4	769	TPI 2500

INTERIOR Y EXTERIOR EN ACERO INOXIDABLE.



Preparada para contener bandeja pastelera de 600x400 mm.

MESA ENSALADAS

	L x F x H (mm)	puertas	capacidad (l)	código
EBGEI1500	1458x705x850/1436	2	238	EBGI 1500
EBGEI2000	1938x705x850/1436	3	372	EBGI 2000

INTERIOR Y EXTERIOR EN ACERO INOXIDABLE.



Compartimento para cubetas de ingredientes GN-1/3 en superficie de trabajo.

GAMA REFRIGERACIÓN

	L x F x H (mm)	capacidad (l)	puertas	crystal	código
UNIC300	620x580x1940	247	1	no	UNIC 300
	620x580x1940	247	1	sí *	UNIC 300
UNIC500	620x810x1940	394	1	no	UNIC 500
	620x810x1940	394	2	no	UNIC 500
	620x810x1940	394	1	sí *	UNIC 500
UNIC700	700x890x2070	557	1	no	UNIC 700
	700x890x2070	557	2	no	UNIC 700
	700x890x2070	557	1	sí *	UNIC 700
UNIC1400	1400x890x2070	1230	2	no	UNIC 1400
	1400x890x2070	1230	3	no	UNIC 1400
	1400x890x2070	1230	2	sí *	UNIC 1400
UNIC1000	1240x810x1940	882	2	no	UNIC 1000
	1240x810x1940	882	3	no	UNIC 1000
	1240x810x1940	882	4	no	UNIC 1000
	1240x810x1940	882	2	sí *	UNIC 1000
MINI-UNIC	1240x685x1940	767	2	no	MINI-UNIC
	1240x685x1940	767	3	no	MINI-UNIC
	1240x685x1940	767	4	no	MINI-UNIC



* modelos con puerta de cristal: opción de cristal plano o de cristal curvo.

-  congelación
-  refrigeración

LOS MODELOS UNIC 1000 Y 1400 DE DOS PUERTAS TAMBIÉN INCLUYEN LA POSIBILIDAD DE DOS TEMPERATURAS.



 MINI-UNIC
  UNIC 1000



  UNIC 1400

  UNIC 700

MODELOS UNIC 1000 CON POSIBILIDAD DE DEPARTAMENTO ESTANCO PARA PESCADO.

GAMA CONGELACIÓN

	L x F x H (mm)	capacidad (l)	puertas	crystal	código
UNIC500	620x810x1940	394	1	no	UNIC 500
	620x810x1940	394	1	sí *	UNIC 500
UNIC1000	1240x810x1940	882	2	no	UNIC 1000
UNIC700	700x890x2070	557	1	no	UNIC 700
UNIC1400	1400x890x2070	1230	2	no	UNIC 1400

* modelos con puerta de cristal: opción de cristal plano o de cristal curvo.

GAMA SELECT REFRIGERACIÓN

	L x F x H (mm)	capacidad (l)	puertas	cristal	código
UNIC500	620x810x1940	394	1	sí	UNIC 500
UNIC1000	1240x810x1940	822	2	sí	UNIC 1000

MODELOS SELECT CON CARROCERÍA EN CHAPA COLOR ÉBANO Y PERFILES DE ALUMINIO DORADO.



UNIC 1000

GAMA SELECT CONGELACIÓN

	L x F x H (mm)	capacidad (l)	puertas	cristal	código
UNIC500	620x810x1940	394	1	sí	UNIC 500
UNIC1000	1240x810x1940	822	2	sí	UNIC 1000

MUEBLES NEUTROS

	L x F x H (mm)	código
mueble cafetero	1000x605x1045	MCI 1000
	1458x605x1045	MCI 1500
	1938x605x1045	MCI 2000
	2418x605x1045	MCI 2500
mueble estantería fondo 350	1000x350x1045	MEI 31000
	1458x350x1045	MEI 31500
	1938x350x1045	MEI 32000
mueble estantería fondo 605	1000x605x1045	MEI 61000
	1458x605x1045	MEI 61500
	1938x605x1045	MEI 62000



MCI 2000



MEI 32000

MODELOS FABRICADOS TOTALMENTE EN ACERO INOXIDABLE SATINADO.



ARMARIOS

	L x F x H (mm)	capacidad (l)	puertas	cristal	potencia (W)	código
AGN301	482x695x2100	325	1	no	450	AGN 301
AGN302	482x695x2100	325	2	no	450	AGN 302
AGN602	974x695x2100	745	2	no	580	AGN 602
AGN603	974x695x2100	745	3	no	580	AGN 603
AGN604	974x695x2100	745	4	no	580	AGN 604
AGN300CR	482x695x2100	325	1	sí	530	AGN 300CR
AGN600CR	9974x695x2100	745	2	sí	620	AGN 600CR
AGN301BT	482x695x2100	325	1	no	720	AGN 301BT
AGN302BT	482x695x2100	325	2	no	720	AGN 302BT
AGN602BT	974x695x2100	745	2	no	885	AGN 602BT
AGN603BT	974x695x2100	745	3	no	885	AGN 603BT
AGN604BT	974x695x2100	745	4	no	885	AGN 604BT
AGN300 BTCR	482x695x2100	325	1	sí	910	AGN 300 BTCR
AGN600 BTCR	974x695x2100	745	2	sí	1625	AGN 600 BTCR
AGN602MX	974x695x2100	325+325	2	no	1170	AGN 602MX

AGN 302



AGN 300CR

- ARMARIOS CON MEDIDAS GN-1/1.
- PARRILLAS INTERIORES Y CAJONES EN MEDIDAS GN-1/1.
- MÁXIMA CAPACIDAD EN EL MÍNIMO ESPACIO.
- EXTERIOR E INTERIOR EN ACERO INOX. AISI 304.



AGN 603BT



Modelo de refrigeración con posibilidad de combinar puertas y cajones, hasta 9 combinaciones.



AGN 602BT MIXTO

Modelo AGN 602BT mixto: refrigeración y congelación en menos de 1m. de ancho.

VITRINAS SOBREMESA REFRIGERADAS

	L x F x H (mm)	bandejas	grupo/motor	código
TOP 6	1523x417x246	6 B	Incorporado o remoto	TOP6
TOP 8	1880x417x246	8 B	Incorporado o remoto	TOP8
TOP 10	1880x417x246	10 B	Remoto	TOP10

- BANDEJA GN-1/3 O POSIBILIDAD DE CUBA PLANA.
- CRISTAL CURVO ABATIBLE PARA FÁCIL LIMPIEZA.
- TERMÓMETRO-TERMOSTATO DIGITAL.
- ACABADO EN ALUMINIO ANODIZADO, EN COLOR ORO O INOX.



TOP 6 Oro.



TOP 6 Inox.



TOP 10 Inox.

VITRINAS EXPOSITORA REFRIGERADAS

	L x F x H (mm)	potencia (W)	código
VITR 1000	1085x1120	420	VITR1000
VITR 1500	1540x1120	530	VITR1500
VITR 2000	2040x1120	604	VITR2000
VITR 2500	2540x1120	604	VITR2500

- CON CÁMARA DE RESERVA.
- CRISTAL PLANO O CURVO, ALTO (1370 MM) O BAJO (1250 MM).
- COMPRESOR HERMÉTICO INCORPORADO.



Acabados en Rojo, Verde y Madera.



Vitrina Super Rojo

VITRINAS SOBREMOSTRADOR EXPOSITORAS

	L x F x H (mm)	potencia (W)	código
DIANA 1000	1020x610x1173	127	DIANA1000
DIANA 1300	1320x610x1173	127	DIANA1300
DIANA 1500	1520x610x1173	214	DIANA1500

- ACABADOS EN ALUMINIO COLOR PLATA O ALUMINIO COLOR ORO CON DETALLES EN MADERA.
- PERFECTO PARA COLOCAR ENCIMA DE MESAS NEUTRAS O REFRIGERADAS.
- ESPEJOS INTERIORES PARA EL REALCE DE LOS ALIMENTOS EXPUESTOS.



DIANA 1500

FABRICADORES DE HIELO SIMAG

	L x F x H (mm)	producción 24h *	capacidad almacenamiento	potencia (HP)	código
SCR-35	485x570x720 + 130 (Patas)	36 kg	17 kg	1/4	SCR-35
SCR-45	485x570x820 + 130 (Patas)	45 kg	20 kg	3/8	SCR-45
SCR-65	670x570x900 + 130 (Patas)	64 kg	30 kg	1/2	SCR-65
SCR-85	670x570x900 + 130 (Patas)	84 kg	30 kg	3/4	SCR-85
SCR-120	1045x570x900 + 130 (Patas)	130 kg	60 kg	1	SCR-120

* Producción correspondiente al modelo condensado por agua



SCR-35



SCR-45



SCR-65



SCR-85

SIMAG

- CARROCERÍA EN ACERO INOXIDABLE AISI304.
- SISTEMA DE LIMPIEZA INCORPORADO.
- CUBITO MACIZO DE 40 GR.
- CONDENSACIÓN POR AIRE O POR AGUA.
- BAJO CONSUMO ELÉCTRICO E HIDRÁULICO.



**ESTUFA EXTERIOR
INOX.** but 001



**ESTUFA EXTERIOR
NEGRO** but 002



COCINA PORTÁTIL
but 003

LAVAVASOS

	L x F x H (mm)	cesta	altura útil (mm)	potencia (W)	tensión	código
lavavasos GS-2	430x490x630	350x350	220	2710	220 V	GS-2
lavavasos GS-6	475x555x700	400x400	220	2970	220 V	GS-6
lavavasos GS-6AF	475x555x770	400x400	290	2670	220 V	GS-6AF
lavavasos GS-7	615x630x710	500x500	300	3536	220 V	GS-7
	615x630x710	500x500	300	5236	380 V-III	



GS-6



GS-2



GS-7



GS-18



GS-20

MODELO GS-83

- OPCIÓN DE CIERRE AUTOMÁTICO DE CAMPANA.
- MÚLTIPLES OPCIONES DE CONFIGURACIÓN CON DISTINTAS MESAS DE ENTRADA Y SALIDA.
- POSIBILIDAD DE MONTAJE EN ESQUINA.



GS-83

LAVAVAJILLAS

	L x F x H (mm)	cesta (cm)	altura útil (mm)	potencia (W)	tensión	código
lavavajillas GS-18	580x630x810 580	500x500	300	3536	220V	GS-18
lavavajillas GS-19	580x630x810	500x500	300	5236	380 V-III	GS-19
lavavajillas GS-20	580x630x1190	500x500	300	5236	380 V-III	GS-20
lavavajillas GS-30	565x610x1345	500x500	385	7100	380 V-III	GS-30
lavavajillas GS-83	665x735x1440	500x500	400	7500	380 V-III	GS-83



GS-30



COCINAS CENTRALES - COCINAS CENTRALES



Cocina C-1182



FRY-TOP FT-1100

- Acabado exterior en acero inoxidable.
- Pasamanos y grifo columna de agua.
- Hornos pasantes a ambos lados.
- Gama 1500 modular con aparatos de 750 mm de fondo colocados a ambos lados.



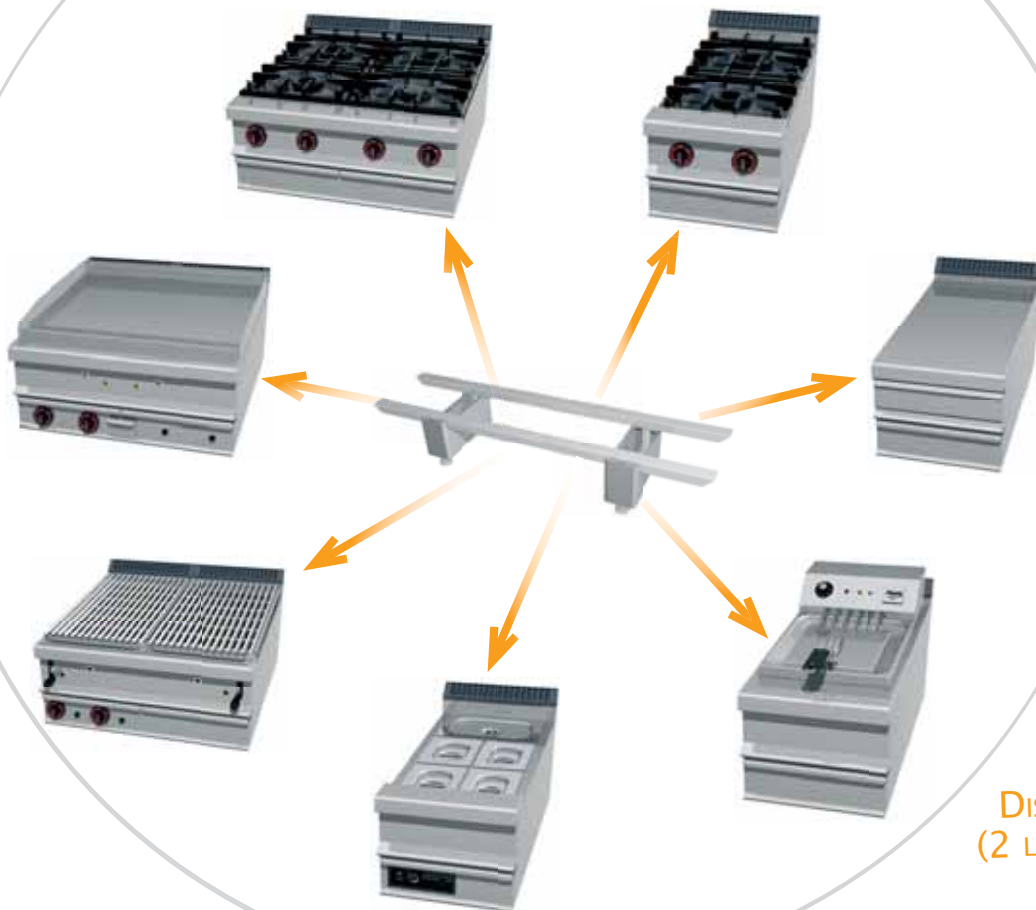
Baño María BM-1100

Neutro M-1100

	gama	L x F x H (mm)	modelo	fuegos	hornos	código
cocina central	1100	925x1100x850	C-1141	4	1	C-1141
		1400x1100x850	C-1161	6	1	C-1161
		1725x1100x850	C-1180	8	0	C-1180
		1725x1100x850	C-1182	8	2	C-1182
fry-top	1100	800x1100x850	FT-1100			FT-1100
neutro	1100	400x1100x850	M-1100			M-1100
baño maría	1100	800x1100x850	BM-1100			BM-1100
cocina central	1500	1250x1500x850	C-1540	4	0	C-1540
		1250x1500x850	C-1542	4	2	C-1542

SERIE PUENTE

COCINA MONTADA



HIGIENE

LIMPIEZA

COMODIDAD

MÁXIMA
MODULARIDAD

APARATOS DE FONDO
750 Y 900 MM

DISTRIBUCIÓN MURAL
(1 LINEA DE APARATOS)

DISTRIBUCIÓN CENTRAL
(2 LINEAS DE APARATOS)

COCINAS - COCINAS - COCINAS - COCINAS



411



- *Cuba de agua con cantos redondeados, los residuos y la suciedad se depositan en la cámara y salen arrastrados al vaciar la cuba.*

- *Quemadores desmontables sin herramientas, para una cómoda limpieza y estrene cocina cada día.*

- *Quemador de función cromado.*
- *Corona de latón.*
- *Parrillas de acero inox.*
- *Entrada de agua y desagüe.*

	L x F x H (mm)	fuegos	hornos	medidas horno (mm)	código
T 201	400x900x850	2	0		T201
411	800x900x850	4	1	530x750x330	411
T 411	800x900x850	4	0		T 411
611	1200x900x850	6	1	530x750x330	611
T 611	1200x900x850	6	0		T611
611 HG	1200x900x850	6	1	530x750x330	611HG
821	1600x900x850	8	2	530x750x330	821
T 821	1600x900x850	8	0		T821
T 821 HG	1600x900x850	8	1	735x750x330	T821HG



COCINAS MODULARES

- *Frytop 400-800 mm, opción de encimera en cromo duro. Gas o eléctrico.*
- *Freidoras 400-800 mm. Eléctrico.*
- *Baño María 400-800 mm. Eléctrico.*
- *Marmitas y Sartenes Basculantes. Gas o eléctrico.*
- *Parrillas 400-800 mm. Gas, también con cámara de agua.*
- *Cuecepastas 400 mm. Gas o eléctrico.*
- *Elementos Neutros 400-800 mm.*

COCINA MONOBLOCK
COMPLETAMENTE PERSONALIZADAS.
FABRICADAS EN UNA SOLA PIEZA.



COCINAS - COCINAS - COCINAS - COCINAS

PARRILLA BRASS GRILL

	L x F x H (mm)	combustible	potencia	código
P 301	350x500x250	gas	6518 Kcal/h	P301
P 601	600x500x250	gas	13037 kcal/h	P601
P 901	900x500x250	gas	19556 kcal/h	P901
P 1201	1140x500x250	gas	26075 kcal/h	P1201

PARRILLA DE CARBÓN VOLCÁNICO INCOMBUSTIBLE Y REFRACTARIO.
MESA SOPORTE OPCIONAL



PARRILLA VASCA

	L x F x H (mm)	combustible	potencia	código
PVI 601	600x500x25+15	gas	13037 kcal/h	PVI601
PVI 901	900x500x25+15	gas	19556 kcal/h	PVI901
PVI 1201	1140x500x25+15	gas	26075 kcal/h	PVI1201

PARRILLA DE CARBÓN VOLCÁNICO INCOMBUSTIBLE Y REFRACTARIO.
PETO DIRECCIONAL DE CALOR SOBRE REJILLAS DE ACERO INOX. MESA SOPORTE OPCIONAL.



FRYTOP CROMO DURO



	L x F x H (mm)	combustible	potencia	código
PC 45	510x550x390	gas	8170 kcal/h	PC45
PC 60	660x550x390	gas	9460 kcal/h	PC60
PC 90	960x550x390	gas	16340 kcal/h	PC90
PC 120	126x550x390	gas	18820 kcal/h	PC120

PLACA DE CROMO DURO DE 20 MM. DE ESPESOR. VÁLVULA TERMOSTÁTICA EUROSIT.
PUEDE INCLUIR 30 CM. DE PLACA RANURADOS. MESA SOPORTE OPCIONAL.

PLANCHA CROMO DURO

	L x F x H (mm)	combustible	potencia	código
FC 60	600x550x220	gas	9084 kcal/h	FC60
FC 90	900x550x220	gas	12556 kcal/h	FC90
FC 120	1200x550x220	gas	18168 kcal/h	FC120
FC 60 E	600x550x220	eléctrico	3900 W	FC60E
FC 90 E	900x550x220	eléctrico	5200 W	FC90E
FC 120 E	1200x550x220	eléctrico	8000 W	FC120E



PLACA DE CROMO DURO DE 20 MM. DE ESPESOR. VÁLVULA TERMOSTÁTICA EUROSIT Y POSIBILIDAD DE INCLUIR 30 CM. DE PLACAS RANURADAS.

PLANCHA SOBREMESA

	L x F x H (mm)	combustible	potencia	código
NS 301	300x450x200	gas	3528 kcal/h	NS301
NS 601	600x450x200	gas	7000 kcal/h	NS601
NS 801	800x450x200	gas	10584 kcal/h	NS801
NS 1001	1000x450x200	gas	12852 kcal/h	NS1001
NSE 600	600x450x200	eléctrico	3900 W	NSE600
NSE 800	800x450x200	eléctrico	5200 W	NSE800



ABATIDORES DE TEMPERATURA - ABATIDORES

	L x F x H (mm)	ciclo abatimiento +70°C/+40°C	ciclo congelación +90°C/-18°C	potencia (W)	bandejas GN-1/1	código
AM08	790x800x1320	90´-25kg/ciclo	240´-16kg/ciclo	2000	8	AM08
AM121	790x800x1800	90´-36kg/ciclo	240´-24kg/ciclo	3500	12	AM121
AM161	790x800x1950	90´-55kg/ciclo	240´-36kg/ciclo	5220	16	AM161



AM161

AM121

AM08

- OPTIMIZACIÓN DE LOS TIEMPOS DE TRABAJO.
- ECONOMIZACIÓN DE GRANDES CANTIDADES DE PRODUCTO COMPRADOS EN LA ÉPOCA ADECUADA Y RACIONALIZACIÓN DE ALMACENES-A VARIAS SEMANAS VISTA.

Doble función de abatimiento de +70°C a +3° C o congelación rápida de +70°C a -18° C. La rápida congelación reduce al mínimo los riesgos de proliferación bacteriana que existe entre los 70° y los 10°. También permite conservar todo el sabor y la frescura de los alimentos frescos o cocinados varios meses.

ARMARIOS DE PIE - ARMARIOS DE PIE



PUERTAS CORREDERAS

	L x F x H (mm)	código
ANA126	1200x600x1750	ANA126
ANA146	1400x600x1750	ANA146
ANA166	1600x600x1750	ANA166

ARMARIOS DE PIE
Totalmente fabricados en Acero Inox. Pies de Acero Inox. regulables. Equipados con estantes de Acero Inox.



AL1P66

AL2P106

PUERTAS ABATIBLES

	L x F x H (mm)	código
AL1P66	600x600x1750 (1P)	AL1P66
AL2P106	1000x600x1750 (2P)	AL2P106

ARMARIOS DE PARED - ARMARIOS DE PARED

	L x F x H (mm)	código
AP104	1000x400x600	AP104
AP124	1200x400x600	AP124
AP164	1600x400x600	AP164
AP184	1800x400x600	AP184
AP74-ESQ	700x400x600	AP74-ESQ

- TOTALMENTE FABRICADOS EN ACERO NOX.
- PUERTAS CORREDERAS CON SISTEMAS DE RODAMIENTOS Y ESTANTE INTERMEDIO REGULABLE.



Modulo especial en esquina.

MESAS - MESAS - MESAS - MESAS - MESAS

CON PUERTAS

	L x F x H (mm)	características	código
MNP 120	1200x700x850	Sin peto; puertas a 1 lado	MNP120
MNP 180	1800x700x850	Sin peto; puertas a 1 lado	MNP180
MNPP 120	1200x700x850	Sin peto; puertas a 2 lados	MNPP120
MNPP 180	1800x700x850	Sin peto; puertas a 2 lados	MNPP180
MNMP 120	1200x700x850	Con peto; puertas a 1 lado	MNMP120
MNMP 180	1800x700x850	Con peto; puertas a 2 lados	MNMP180



- TOTALMENTE FABRICADAS EN ACERO INOX.
- EQUIPADAS CON ESTANTES DE ACERO INOX. Y PUERTAS CORREDERAS.

CALIENTES



	L x F x H (mm)	características	código
MC 120	1200x700x850	Con peto; puertas a 1 lado	MC120
MC 180	1800x700x850	Con peto; puertas a 1 lado	MC180
MCP 120	1200x700x850	Sin peto; puertas a 2 lados	MCP120
MCP180	1800x700x850	Sin peto; puertas a 2 lados	MCP180

- FABRICADAS EN ACERO INOX.
- DOBLE PARED CON AISLAMIENTO DE POLIURETANO.
- PUERTAS CORREDERAS Y EQUIPADAS CON ESTANTES DE ACERO INOX.



Cajones opcionales.



DE TRABAJO*

	longitud (mm)	código
M 10	1000	M10
M 12	1200	M12
M 14	1400	M14
M 16	1600	M16
M 18	1800	M18
M 20	2000	M20
M 24	2400	M24

*Fondo de 600 ó 700 mm. Altura: 850 mm.

- TOTALMENTE FABRICADAS EN ACERO INOX.
- MURALES CON PETO DE 100 MM. O CENTRALES SIN PETO.
- ENTREPAÑO INOXIDABLE DE SERIE. POSIBILIDAD DE AÑADIR OTRO ENTREPAÑO.

LAVAMANOS



P LP 54



M LM 54

	L x F x H (mm)	código
P LP 54	500x450x850	PLP54
M LM 54	500x450x200	MLM54



FREGADEROS - FREGADEROS - FREGADEROS

TOTALMENTE FABRICADOS EN ACERO INOX. BASTIDOR INOX. DE 850 MM. DE ALTO.
ESTANTE INFERIOR OPCIONAL. PETO POSTERIOR DE 100 MM. CUBAS EMBUTIDAS.

GAMA 600*

	longitud (mm)	cubetas	escurridores	código
1C	600/700	1	0	6001C
1C 1E	1000/1200/1300	1	1	6001C1E
2C	1000/1200/1300	2	0	6002C
2C 2E	1400/1600/1800	2	1	6002C2E
3C	200/2500	2	2	6003C

*Fondo de 600 mm.



GAMA 700*

	longitud (mm)	cubetas	escurridores	código
1C	700/800	1	0	7001C
1C 1E	1200/1400	1	1	7001C1E
2C	1200/1400	2	0	7002C
2C 1E	1800/2100	2	1	7002C1E
2C 2E	2500/2600	2	2	7002C2E
3C	1800	3	0	7003C

*Fondo de 700 mm.



GAMA GRAN CAPACIDAD*

	longitud (mm)	cubetas	escurridores	código
1C	1000/1400	1 (800x500/ 1200x500)	0	GC1C
1C 1E	1600/1800	1 (800x500/ 1200x500)	1	GC1C1E
2C	1800	2 (800x500)	0	GC2C
3C	1800	3(500x500)	0	GC3C

*Fondo de 700 mm y cubas de gran capacidad para utensilios grandes.



157

BASTIDOR ESPECIAL PARA LAVAVAJILLAS


	longitud (mm)	fondo (mm)	código
BF 12	1200	600/700	BF12
BF 18	1800	600/700	BF18



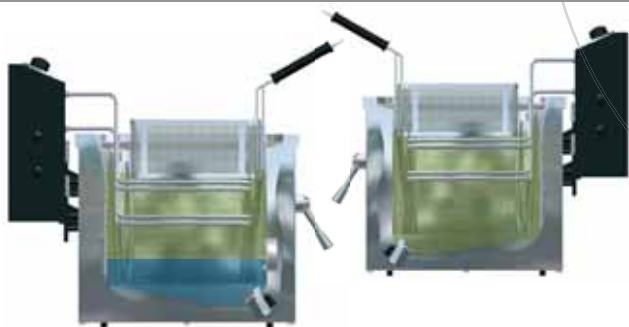
PREAPRADOS PARA COLOCACIÓN DE LAVAVAJILLAS ESTÁNDAR DE HASTA 60x60x83 CM., FACILITANDO ENORMEMENTE LA INSTALACIÓN. POSIBILIDAD DE USAR FREGADEROS DE 1 Ó 2 CUBAS Y ESCURRIDOR.

FREIDORAS ELÉCTRICAS - FREIDORAS ELÉCTRICAS

	L x F x H (mm)	capacidad aceite (l)	potencia (kW)	voltaje	código
FA-6	265x325x180	6 l	3	220 V-II	FA-6
FA-6+6	530x325x180	6+6 l	3+3	220 V-II	FA-6+6
FA-9	265x325x180	9 l	3	220 V-II	FA-9
FA-9+9	530x325x180	9+9 l	3+3	220 V-II	FA-9+9



- TODAS LAS FREIDORAS CON CABEZAL EXTRAÍBLE, FACILIDAD EN LIMPIEZA Y REPARACIÓN.
- POSIBILIDAD DE SISTEMA "AGUA-ACEITE" Y "SÓLO ACEITE", A EXCEPCIÓN DE LOS MODELOS FA-6, FA-6+6, FA-9 Y FA-9+9 DE "SÓLO ACEITE".
- EL SISTEMA "AGUA-ACEITE" IMPIDE LA MEZCLA DE SABORES, FACILITA LA LIMPIEZA Y AHORRA ACEITE.



	L x F x H (mm)	capacidad aceite (l)	potencia (kW)	voltaje	código
F-10	325x420x360	10 l	3	220 V-II	F-10
F-10+10	650x420x360	10+10 l	3+3	220 V-II	F-10+10
FH-10	325x420x360	10 l	5	220 V-II ó 400 V-III	FH-10
FH-10+10	650x420x360	10+ 10 l	5+5	220 V-II ó 400 V-III	FH-10+10

	L x F x H (mm)	capacidad aceite (l)	potencia (kW)	voltaje	código
FH-17	360x460x850	15 l	6	220 V-II ó 400 V-III	FH-17
FH-17+17	724x460x850	15+15 l	6+6	220 V-II ó 400 V-III	FH-17+17



	L x F x H (mm)	capacidad aceite (l)	potencia (kW)	voltaje	código
FH-25	410x530x850	23 l	11 ó 15	400 V-III	FH-25
FH-25+25	824x530x850	23+23 l	11+11 ó 15+15	400 V-III	FH-25+25

	x F x H (mm)	capacidad aceite (l)	potencia (kW)	voltaje	código
FH-35	531x530x850	30 l	15	400 V-III	FH-35
FH-35+35	1065x530x850	30+30 l	15+15	400 V-III	FH-35+35



PELADORAS DE PATATAS - PELADORAS DE PATATAS

	L x F x H (mm)	capacidad (Kg)	potencia (W)	alimentación	código
PP6	395x700x433	6	440(II) ó 370 (III)	220V-II ó 400V-II	PP6
PP12	395x700x503	12	550	220V-II ó 400V-II	PP12
M5	333x367x490	5	300	220V-II	M5
M10	433x635x625	10	550	220V-II ó 400V-II	M10
M15	433x635x695	15	550	220V-II ó 400V-II	M15
M25	595x810x985	25	730	220V-II ó 400V-II	M25



- Accesorio cortadora para combinadas.

- Accesorio de purés para combinadas.

- Accesorio picadora para combinadas.

LOS MODELOS PPC6 Y PPC12 SON MODELOS COMBINADOS QUE PERMITEN EL ACOPLÉ DE ACCESORIOS.

PP6

PICADORAS DE CARNE - PICADORAS DE CARNE

	L x F x H (mm)	potencia (W)	alimentación	producción (Kg/h)	código
PS12	227x470x410	440	220V-II	100	PS12
PS22	310x440x480	1100/740	220V-II ó 400V-II	280	PS22
PS32	310x460x480	1500	400V-II	425	PS32



- PS12 EN ACERO INOXIDABLE. GRUPO PICADOR EN ALUMINIO.
 - PS22 Y PS32 EN ACERO INOXIDABLE. GRUPO PICADOR EN ALUMINIO O ACERO.



ENVASADORAS AL VACÍO - ENVASADORAS

	L x F x H (mm)	cámara vacío (mm)	capacidad bomba	código
V201	323x405x260	270x300x80	3 M3/H	V201
V253	323x475x355	270x370x125	6 M3/H	V253
V402	500x500x430	420x420x142	9 M3/H	V402
V421	500x500x430	420x420x142	20 M3/H	V421
V426	500x500x460	420x420x180	20 M3/H	V426



- DE SOBREMESA.
- PANEL DE MANDOS DIGITAL.
- VACÍO CONTROLADO POR TIEMPO.
- MODELOS PREPARADOS PARA VACÍO EXTERIOR VAC-NORM EN CUBETAS GN ESPECIALES.



Vac-Norm 201



Vac-Norm 253



Vac-Norm 426

CORTADORA DE FIAMBRE - CORTADORA DE

	L x F x H (mm))	cuchilla (mm)	potencia (W)	código
GC220	470x380x340	220	250W-220V-II	GC220
GC250	580x470x370	250	300W-220V-II	GC250
GC275	580x470x380	275	300W-220V-II	GC275
GC300	600x480x420	300	300W-220V-II	GC300
GL300	800x560x460	300	430W-220V-II	GL300
GL350	800x580x480	350	430W-220V-II	GL350
GA300	690x520x525	300	375W-220V-II	GA300
GA350	760x550x540	350	375W-220V-II	GA350



GA, fabricada en aluminio altamente pulido, cuchilla de cromo duro, afilador de precisión, transmisión por engranajes y carro automático.



GL, fabricado en aluminio anodizado, transmisión por engranajes autoafilador.



GC, fabricado en aluminio anodizado, transmisión por correa y autoafilador.

BATIDORES - EXPRIMIDORES Y BATIDORES

	L x F x H (mm)	potencia (W)	código
exprimidor N-4	245x213x455	375	N4
exprimidor N-5	240x183x420	150	N5
batidora	190x170x350	70	6B
batidora doble	195x340x525	140	1D
tritador	192x175x425	210	G2
tritador doble	195x417x425	420	G22
picadora hielo	505x190x455	375	8P
rallador queso	505x190x455	375	9R



Exprimidor N-5



Batidora 6B



Batidora Doble



Tritador G-2



Picadora Hielo

LOMI

TERMOS Y TOSTADORES - TERMOS Y TOSTADORES

	L x F x H (mm)	capacidad (l)	potencia (W)	código
termo T-5	250x250x440	5	1000	T-5
termo T-5+5	500x250x440	5+5	2000	T-5+5
termo T-10	305x305x455	10	1500	T-10
termo T-10+10	610x305x455	10+10	3000	T-10+10
tostador H-1	500x250x230		2400	H-1
tostador H-2	500x250x320		3600	H-2
tostador rotativo	380x400x270		1800	TR
gratinador	620x460x330		4800	TS2



Gratinador



Termo T-5



Tostador Rotativo



Tostador H-1

HORNOS - HORNOS - HORNOS - HORNOS

	x F x H (mm)	parrilla	potencia (W)	código
palma	595x550x555	435x330 (4 ud)	2400	palma
ibiza	826x700x600	600x400 (4 ud)	5430	ibiza



Ibiza

Palma




CAFETERAS - CAFETERAS - CAFETERAS



	XF50	XS90	X7S	X9
café día	30	50	100	100
contenedor café	200 gr	280 gr	2x650 gr	2x650 gr
tanque agua	3,2 l	5,7 l	5 l	5 l
conexión red	no	sí	sí	sí
molinos independientes	1	1	2	2
dimensiones (cm)	280x345x410	410x470x390	430x585x510	430x585x510
salidas leche	1	1	1	2
programaciones directas	3	3	6	10
conexión a PC	sí	sí	sí	sí



MOBILIARIO





MOBILIARIO EXTERIOR

Sillas y Sillones

282

código
06-282

-Tubo de aluminio.
-Asiento y respaldo de médula sintética. Apilables.



284

código
06-284

-Tubo de aluminio.
-Asiento y respaldo de médula sintética. Apilables.



161

código
06-161

-Tubo de aluminio anodizado.
-Carcasa de polipropileno.
-Apilable.



Sillón 278

código
06-278

-Tubo de aluminio anodizado.
-Carcasa de polipropileno.
-Apilable.



MAYORÍA DE MODELOS EN DIVERSAS MEDIDAS Y ACABADOS.

Sillón Aluminio Teka

código

01-2150 H



- Lamas de teka.
- Tubo de aluminio.
- Apilable.



292

código

06-292



- Tubo de aluminio.
- Asiento y respaldo de aluminio.
- Apilables.

1140H

código

01-1140 H



- Estructura de aluminio.
- Asiento y respaldo de aluminio.
- Acabado mate y apilable.



Sillón Aluminio Mixto

código

01-2252 H



- Asiento y respaldo de polipropileno.
- Tubo de aluminio y apilable.



Sillón Doris

código

01-doris



- Estructura de aluminio lacado antracita.
- Rattán sintético y apilable.

Sillón 266

código

06-266



- Tubo aluminio plastificado.
- Asiento de médula sintética.
- Apilable.

Sillón Taha

código

01-taha



- Estructura de aluminio.
- Asiento y respaldo de textilene.
- Apilable.



Sillón Mistral

código

01-mistral



- Estructura de aluminio lacado.
- Asiento y respaldo de textilene.
- Apilable.

MAYORÍA DE MODELOS EN
DIVERSAS MEDIDAS Y ACABADOS.

Sillas y Sillones

283

código
06-283

- Tubo de aluminio.
- Asiento y respaldo de médula sintética.
- Apilable.



264 Miel

código
06-264 miel

- Tubo de aluminio.
- Asiento y respaldo de médula sintética.
- Apilable.



Sillón Saphire

código
01-saphire


- Madera de balau.
- Apilable.



Sillón Maldivas

código
01-maldivas

- Estructura ABS
- Asiento y respaldo de médula sintética y apilable.



Mesas

381

código
06-381

- Estructura de aluminio.
- Tablero acero o aluminio.
- Varias medidas y apilable.



382

código
06-382

Rectangular

- Estructura de aluminio.
- Tablero acero o aluminio.
- Varias medidas y apilable.



Cuadrada



436

código
06-436

- Estructura de aluminio.
- Tablero wersalit.
- Varios acabados y medidas.



Zebrano



Caoba



Miel

T520

código
01-T 520

- Estructura de acero inox.
- Tablero de teka de 80x80.



MAYORÍA DE MODELOS EN DIVERSAS MEDIDAS Y ACABADOS.

Pie Alfa

código
01-pie alfa



Pie Omega

código
01-pie omega

TABLEROS A ELECCIÓN:



Tablero inox. repulsado, 60Ø y 70Ø.



Tablero inox. repulsado, 60x60 y 70x70.



Tablero madera balau, 60Ø.



Tablero madera balau, 60x60 y 70x70.

Mesa Chess

código
01-chess



-Madera de balau.
-70x70 cm.

Mesa Jocker

código
01-jocker



-Madera de balau.
-Plegable.
-70x70 cm.

776 Antracita

código
01-776 antracita


-Estructura de aluminio lacado.
-Tablero de teka.



384

código
06-384

-Estructura de aluminio.
-Tablero de wersalit.
-Varios acabados y tamaños.



MAYORÍA DE MODELOS EN
DIVERSAS MEDIDAS Y ACABADOS.

Mesas

MOBILIARIO INTERIOR



155 Azul

código
06-155 azul



155 Caoba

código
06-155 caoba

- Tubo de acero.
- Asiento tapizado o de madera.
- Respaldo de madera.
- Apilable.



Sillas y Sillones

246

código
06-246



- Tubo de acero ovalado.
- Madera de haya contrachapada.
- Apilable.

245

código
06-245



102 Madera

código
06-102 madera



- Tubo de acero.
- Asiento de wersalit.
- Respaldo de madera.
- Apilable.

247 Aluminio

código
06-247 aluminio



- Tubo de aluminio.
- Asiento y respaldo tapizados.
- Varios acabados

MAYORÍA DE MODELOS EN DIVERSAS MEDIDAS Y ACABADOS.

Adra CG

código 05-adra CG

-Estructura y asiento en varios acabados.



Silla Arneva

código 05-arneva

-Estructura en varios acabados.
-Asiento y respaldo en madera lacada de varios colores.



Silla Adra ML

código 05-adra M

-Estructura y asiento en varios acabados.



Silla KoKo

código 05-koko

-Estructura en varios acabados.
-Asiento y respaldo en madera lacada de varios colores.



Estofo

código 03-estofo

-Madera de haya o pino
-Asiento y respaldo tapizados.



Cris

código 03-cris

Madera de haya.



S 600 M

código 04-S 600 M

Madera de haya.



S 600 T

código 04-S 600 T

Madera de haya.



Mony Ferros

código 03-mony ferros

-Madera de haya.
-Asiento y respaldo tapizados.



Pesce Lir

código 03-pesce lir

-Madera de haya.
-Asiento y respaldo tapizados.



MAYORÍA DE MODELOS EN
DIVERSAS MEDIDAS Y ACABADOS.

Sillas y Sillones

Sillas y Sillones

S 410

código 04-S 410

-Madera de haya
-Asiento tapizado.



S 170

código 04-S 170

-Madera de haya.



Multiconcept

código 03-multiconcept

-Madera de haya o pino.
-Asiento de madera o tapizado.



S 540

código 04-S 540

-Madera de haya.



Moulyn

código
03-moulyn

-Madera de haya, pino o roble.
-Asiento de madera o tapizado.



Moulyn Sillón

código
03-S moulyn



Bar Silla

código 03-baycast

Madera de pino o haya. Asiento
y respaldo tapizados.

Papp Curva


código 03-baycast

Madera de haya y tapizado.

Baycast

código 03-baycast

Madera de haya y tapizado.



MAYORÍA DE MODELOS EN
DIVERSAS MEDIDAS Y ACABADOS.

Silla Bolillos

código
08-101

-Madera de pino en varios acabados.
-Asiento tapizado madera.



Silla Caracol

código
08-112

-Madera de pino en varios acabados.
-Asiento de enea.



Silla Rondeña

código
08-113

-Madera de pino en varios acabados.
-Asiento de enea.



Silla Palmera

código
08-108

-Madera de pino en varios acabados.



Silla Tallada

código
08-116

-Madera de pino en varios acabados.



S 300

código
04-S 300

-Madera de haya.



S 040

código
04-S 040

-Madera de haya.



S 245

código
04-S 245

-Madera de haya.



30

código
06-30

-Madera de haya barnizada.



5016

código
07-5016

-Madera de pino en varios acabados.



5010

código
07-5010

-Madera de pino en varios acabados.



5048

código
07-5048

-Madera de pino en varios acabados.



MAYORÍA DE MODELOS EN
DIVERSAS MEDIDAS Y ACABADOS.

Sillas y Sillones

Mesas

Pilier

código	
05-pilier	



- Estructura de aluminio.
- Tablero de madera en varios acabados.

362

código	
06-362	



- Estructura de aluminio fundido.
- Tablero de wersalit en varios acabados.

CR-400

código	
03-cr 400	



- Estructura de aluminio cromado.
- Tablero de contrachapado.

Mesa Copa 45

código	
05-copa 45	



- Estructura y tablero en madera
- Base de diversos acabados.

Mesa Buffet Plegable

código	01-TB01
--------	---------

Medidas mesa rectangular (cm):
82x75, 120x61, 152x75, 200x90.



ESTRUCTURA DE METAL.
TABLERO SOPLADO INYECCIÓN.
PLEGABLE.

código	01-TBR01
--------	----------

Medidas mesa redonda (cm):
125 ø, 150 ø, 180 ø.



MAYORÍA DE MODELOS EN DIVERSAS MEDIDAS Y ACABADOS.

Aparador

código
08-A-408

-Madera de pino en varios acabados.



Mesa Bar

código
04-bar



MADERA DE PINO.
VARIOS ACABADOS Y MEDIDAS.

Mesa 502

código
08-502



Mesa 444

código
06-444

-Base de acero inox.
-Columnas de madera de haya.
-Tablero en varios acabados.



Sol

código
03-sol

Medidas (cm): 70x70;
80x80;90x90;120x70;
120x80; 120x90.

Madera de haya o de pino y tablero MDF chapado.



Mesa 425

código
06-425

-Base de aluminio fundido.
-Columnas de madera.
-Tablero en varios acabados.



MAYORÍA DE MODELOS EN
DIVERSAS MEDIDAS Y ACABADOS.

Mesas

Taburetes



545

código
06-545

- Estructura de tubo de acero.
- Asiento y respaldo en madera de haya.



515

código
06-515

- Estructura de tubo de acero.
- Asiento de espuma integral.
- Giratorio.



571

código	06-571
--------	--------

- Estructura de tubo de aluminio anodizado.
- Asiento en acabados varios.



530

código
06-530

- Estructura de tubo de acero.
- Asiento y respaldo en madera de haya.



Choco H-75

código	05-choco H-75
--------	---------------

- Estructura y asiento en varios acabados.



MAYORÍA DE MODELOS EN DIVERSAS MEDIDAS Y ACABADOS.

578

código
06-578

- Estructura de tubo de aluminio.
- Exterior de médula sintética.



Bar Coral

código
03-coral

- Estructura de madera de haya.
- Asiento tapizado.



Manhattan

código
05-manhattan

- Estructura de tubo de aluminio.
- Asiento de madera.



27

código
06-27

- Madera de haya barnizada en varios acabados.



513

código
06-513

- Estructura de tubo de aluminio.
- Asiento de madera.



204

código
08-204

- Madera color nogal.
- Asiento de enea.



40 Alto

código
04-40 alto

- Madera de haya.



24

código	06-24
--------	-------

- Madera de haya barnizada en color nogal.

26

código	06-26
--------	-------

- Madera de haya barnizada en color nogal.



MAYORÍA DE MODELOS EN DIVERSAS MEDIDAS Y ACABADOS.

Taburetes

Terraza



Parasol Madera

código
01-2300 crudo

- Madera lacada en color teka.
- Sistema de doble polea.
- Telas en varios colores.
- Varias medidas.



Parasol Aluminio

código
01-3200

- Estructura de aluminio.
- Sistema de doble polea.
- Tejidos hidrófugos.
- De seis u ocho varillas.



Bases Parasol

código
01-5204

- Madera
- Peso 30 kg.



código
01-5202

- Plástico.
- Peso 40 kg.



código
01-5104

- Fundición.
- Peso 32 kg.



Tumbonas

código
01-S052

- Madera de teka.
- Bandeja auxiliar.
- Diferentes posiciones.





código
01-63215

- Estructura de aluminio.
- Rattán sintético color chocolate.
- Mesa auxiliar a juego.



TEXTIL




LISOS

LISOS


LISOS

LISOS



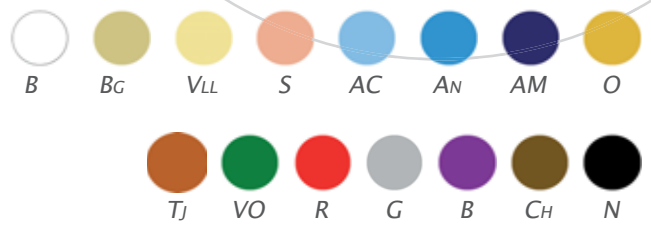
LINO

65% poliéster /35% lino. Ancho pieza: 330 cm.




SATÉN

50% poliéster /50% algodón. Ancho pieza: 330 cm.



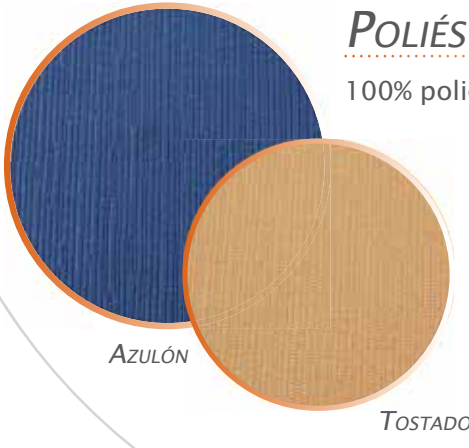
CREPÉ

70% poliéster /30% algodón.
Ancho pieza: 320 cm.



POLIÉSTER

100% poliéster. Ancho pieza: 320 cm.



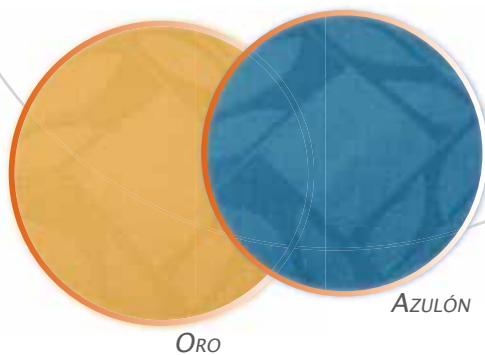
DAMASCOS

DAMASCOS

DAMASCOS

BAGUR

70% poliéster /30% algodón. Ancho pieza: 320 cm.




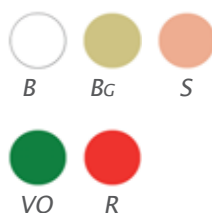
PALMAS

50% poliéster /50% algodón. Ancho pieza: 320 cm.



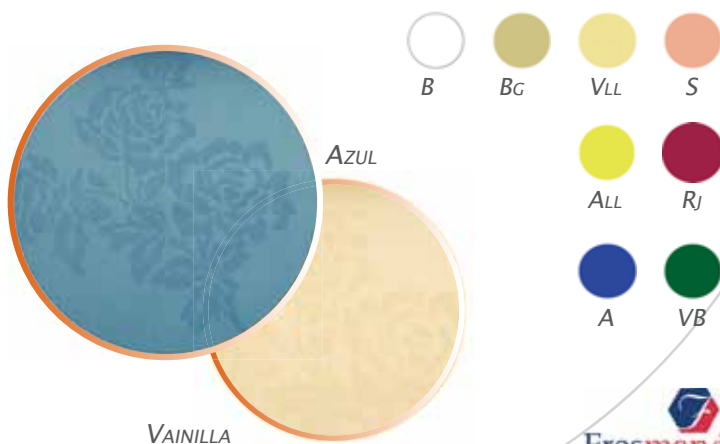
DOMINÓ

65% poliéster /35% algodón. Ancho pieza: 320 cm.

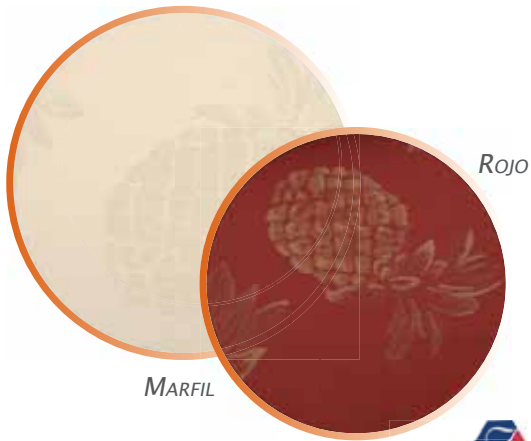


GRANADA

70% poliéster/30% algodón. Ancho pieza: 300 cm.



BICOLORES




BICOLORES

TRINIDAD

50% poliéster /50% algodón. Ancho pieza: 320 cm.



TIERRA



AMARILLO



ANTILLAS

50% poliéster /50% algodón.

Ancho pieza: 320 cm.



TABLA DE COLORES

GRIS (G)	PISTACHO (PCH)
AZUL CLARO (AC)	VERDE (V)
AZULÓN (AN)	VERDE CLARO (VC)
AZUL (A)	VERDE BOTELLA (VB)
AZUL MARINO (AM)	VERDE OSCURO (VO)
BERENJENA (B)	NEGRO (N)
BLANCO (B)	AMARILLO (ALL)
MARFIL (MF)	VAINILLA (VLL)
NATURAL (NT)	NARANJA (NJ)
BEIGE (BG)	TEJA (TJ)
PIEDRA (P)	RIOJA (RJ)
ORO (O)	ROJO (R)
CHOCOLATE (CH)	SALMÓN (S)



GEOMÉTRICOS GEOMÉTRICOS GEOMÉTRICOS

DAMA

50% poliéster /50% algodón. Ancho pieza: 320 cm.



AZUL




PIEDRA



ALMERÍA

70% poliéster /30% algodón. Ancho pieza: 300 cm.




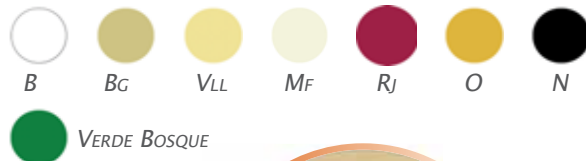
VERDE BOTELLA

ALVERO



PADUA

50% poliéster /50% algodón. Ancho pieza: 315 cm.



BEIGE

MARFIL





GEOMÉTRICOS GEOMÉTRICOS GEOMÉTRICOS



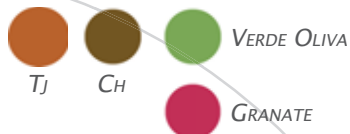
CREPÉ DAMAS

70% poliéster /30% algodón. Ancho pieza: 150 cm.




TOSCANA RAYAS

50% poliéster /50% algodón. Ancho pieza: 320 cm.



ESCOCIA

50% poliéster /50% algodón. Ancho pieza: 320 cm.



LIMPIEZA E HIGIENE



SECAMANOS

SECAMANOS

SECAMANO

FUTURA

	material (carcasa)	L x F x H (cm)	potencia (W)	código
futura pulsador	ABS	225x160x300	2000	AA13000
futura óptico	ABS	225x160x300	2000	AA14000
futura pulsador	INOX	225x160x300	2000	AA15000
futura óptico	INOX	225x160x300	2000	AA16000

INTERIOR FABRICADO EN POLICARBONATO DE LA MÁS ALTA CALIDAD



AA13000
PULSADOR



AA14000
ÓPTICO



AA15000
PULSADOR



AA16000
ÓPTICO



AA61000 PULSADOR

IBERO

	material (carcasa)	L x F x H (cm)	potencia (W)	código
ibero pulsador	ABS	283x225x222	2400	AA61000
ibero óptico	ABS	283x225x222	2400	AA62000
ibero pulsador	INOX	283x225x222	2400	AA67000
ibero óptico	INOX	283x225x222	2400	AA68000

CARCASA DE ACERO Y TOBERA GIRATORIA.



AA62000 ÓPTICO



AA67000 PULSADOR



AA68000 ÓPTICO

DISPENSADORES

DISPENSADORES

PAPEL Y TOALLERO FUTURA



AH25500

AH25000

CAPACIDAD PARA 600 SERVICIOS.

	material (carcasa)	L x F x H (cm)	código
papel higiénico futura	INOX brillo	265x120	AE25500
	INOX satin	265x120	AE25000
toallero futura	INOX brillo	250x125x330	AH25000
	INOX satin	250x125x330	AH25500

PARA BOBINA DE 300 MM.



AE25000

AE25500

PAPEL MECHA Y MINI MECHA

	material (carcasa)	L x F x H (cm)	código
mecha	ABS blanco	230x240x340	AG40000
	ABS fume	230x240x340	AG41000
mini mecha	ABS blanco	141x138x287	AG32000
	ABS fume	141x138x287	AG33000



AG40000

AG41000

PARA BOBINA DE 205 MM.



PARA BOBINA DE 130 MM



AG40000

AG41000

DISPENSADORES DE JABÓN

	material (carcasa)	capacidad (l)	código
aitana blanco	ABS blanco	0,9	AC70000
aitana luxe	ABS fume	0,9	AC71000
azur blanco	ABS blanco	0,4	AC84000
azur gris	ABS fume	0,4	AC85000
futura	INOX brillo	1,0	AC54500
	INOX satin	1,0	AC54000



AC70000

AC71000

AC84000

AC85000



AC54000

AC54500

PAPELERAS Y CUBOS

PAPELERAS Y CUBO

PAPELERAS

	capacidad (l)	código
inox	3	AL72003
inox	5	AL72005
inox	12	AL72012
epoxy	3	AL73003
epoxy	5	AL73005
epoxy	12	AL73012



AL73012

CUBO PEDAL



L x F x H (mm)	capacidad (l)	código
340x330x450	26	24150
340x310x420	23	24130
255x220x285	8	24140



23410

23570

CUBOS BASURA

	L x F x H (mm)	capacidad (l)	código
contenedor selectivo	510x425x875	120	23400
	490x415x735	80	23410
	490x380x700	60	23300
contenedor industrial	760x580x1070	240	23580
	560x490x940	120	23570
	560x490x940	80	23560



13260

13265

	medidas (mm)	capacidad (l)	código
cubo industrial negro	495x730	95	23187
	495x585	70	13260
	455x505	50	13250
cubo industrial blanco	495x730	95	23180
	495x585	70	13265
	455x505	50	13255

	medidas (mm)	capacidad (l)	código
cubo inox. pedal	450x540	90	858115
colector residuos inox.	450x540	90	858110



858115

858110

LIMPIEZA E HIGIENE

BAYETAS Y ESTROPAJOS BAYETAS

BAYETAS

	medidas (cm)	código
bayeta microfibra azul	40x40	freg001
bayeta microfibra verde	40x40	freg002
bayeta microfibra amarillo	40x40	freg003
bayeta microfibra rojo	40x40	freg004
bayeta cristales (cortada)	39x55	100072
bayeta cristales (rollo)	49x400	100073
bayeta universal (rollo)	43x800	100078
bayeta amarilla (rollo)	39x400	100074
bayeta absorbente (rollo)	60x400	100079
bayeta esponja absorbente	26x41	111675



FREG 001-004

ECOLÓGICA, LAVABLE, SUAVE AL TACTO Y CON 4 COLORES PARA EVITAR CONTAMINACIÓN CRUZADA.



111675

ALTA ABSORCIÓN DE LÍQUIDOS.



100078
TRABAJOS DUROS.



100074
ALTA ABSORCIÓN.



100079
SECADO VAJILLAS.



01Z

2012R

2012Z

	medidas (cm)	código
bayeta punto (cortada)	35x40	01Z
bayeta punto (rollo)	3 kg	30Z
rejilla	40x45	112B
pañó algodón blanco	60x60	2012R
pañó algodón azul	60x60	2012Z

PRODUCTOS QUÍMICOS

	código
lavavajillas máquina	LM10
lavavajillas mano	LM11
abrillantador máquina	AM10
desengrasante	DE10
limpiador general	LG10
limpiacristales	LC10
gel manos	CM10



FREGONAS Y CEPILLOS FREGONAS Y CEPILLO

Fregonas y Cepillos

	medidas (cm)	código
fregona industrial	31 cm	100279
fregona algodón	250 gr	2520X
mopa	38x74	100185
pinza mopa		100321
cepillo mantenimiento	30 cm	100257
cepillo exterior	30 cm	100259
recogedor	20 cm	100267



100279




2520X



100185



100267



100321



100259

Cubos

	capacidad (l)	código
cubo fregado		100324
cubo c/escurreidor	15 l.	100329



100329



100324

ESTROPAJOS

	medidas (cm)	código
salvañas	7,5x13,5	100081
estropajo c/esponja	9,6x16,5	100083
estropajo rollo	14x600	100085
estropajo inox.	60 gr	100201
miracleam	10x6	102750



100081



100083



100201

102750
SUCIEDAD DIFÍCIL
SÓLO CON AGUA.



GUANTES



100167



100161

	código
ultraprotector	100161
superfuerte	100167

Palos

	medidas (cm)	código
palo fregona	140	100273
palo mopa	145	100276
palo cepillo	140	100275



100273



100275

Bolsas de Basura

medidas (cm)	código
80x105	80105
100x150	100150
55x60	5560






Aluminio y Film

	medidas (cm)	código
rollo aluminio	↔ 30	AL30
	↔ 40	AL40
rollo film	↔ 30	F30
	↔ 45	F45



UN SÓLO Uso



MANTELES CELULOSA

medidas (cm)
40x30
50x30
80x80
100x100
120x120



40x30

SERVILLETA MINI-SERVIS

medidas (cm)
17x17



SERVILLETA CELULOSA



30x30

medidas (cm)	capas
20x20	2
20x20	3
30x30	2
30x30	3
33x33	2
40x40	2
40x40	3

BLANCO

MANTEL TEJIDO SIN TEJER

COLOR

	medidas (cm)	código	colores disponibles
camino mesa	40x100	TST001	burdeos, verde, beige, rojo, blanco, negro, naranja, marino, chocolate
	40x120	TST002	burdeos, marino, verde, negro, salmón, naranja, azul, beige, chocolate
	50x120	TST003	burdeos, marino, negro, naranja
mantel	90x90	TST004	verde, azul claro, burdeos
	100x100	TST005	burdeos, verde, naranja, rojo, salmón, marino, chocolate
	100x140	TST006	burdeos, verde, naranja, marino
	120x120	TST007	burdeos, verde, naranja, marino, negro, salmón, rojo, beige, chocolate
mantelito	30x40	TST008	burdeos, marino, negro, naranja, verde, azul
	35x50	TST009	burdeos, marino, negro, naranja, verde, blanco
rollo mantel 100 m.	100	TST010	burdeos, marino, verde, naranja, chocolate
	120	TST011	burdeos, marino, verde, naranja, chocolate



RESISTENTES, DESECHABLES,
NO TRASPASA EL LÍQUIDO, LLAMA
RETARDANTE.

MANTEL PUNTA-PUNTA

medidas (cm)	capas
42x32	2



COLORES DISPONIBLES:
Verde, Azul, Burdeos,
Crema, Salmón, Negro.

CELULOSA Y PAPEL


CELULOSA Y PAPEL

SERVILLETAS PUNTA-PUNTA

medidas (cm)	capas
20x20	2
33x33	2
40x40	2

COLORES DISPONIBLES:

Blanco, Crema, Amarillo, Burdeos, Azul Oscuro, Verde Oscuro, Rojo, Negro, Naranja y Marrón.



20x20

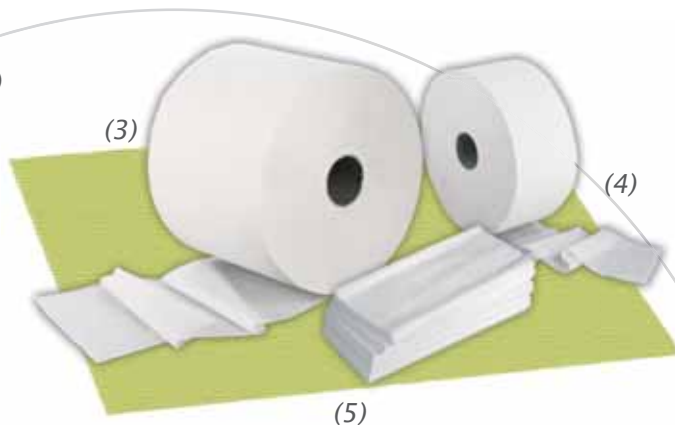


33x33



(1)

- SECAMANOS (1).
- HIGIÉNICO DOMÉSTICO (2).
- SECAMANOS MECÁNICO(3).



(2)

(3)

(4)

(5)

- HIGIÉNICO INDUSTRIAL (4).
- TOALLA Z (5).
- SECAMANOS MINI.

PLÁSTICO

PLÁSTICO

PLÁSTICO

capacidad (cc)
80
100
220
250
330
1000

VASOS BLANCOS



PLÁSTICO

capacidad (cc)
150
220
250
330
420
500
610
1000

VASOS TRANSPARENTES



PLÁSTICO

capacidad (cc)
40
100
250
600
300 (tubo)

VASOS INYECTADO



COPAS, PLÁSTICO INYECTADO

capacidad (cc)
cava
vino

diámetro (cm)
16
20
20 (hondo)
22
25

PLATO PLÁSTICO



CUBIERTO PLÁSTICO

PALILLOS

PLANO

CAJA DE 650 UD.
VAGÓN DE 2700 UD.



REDONDO

CAJA DE 850 UD.



PALILLERO DESECHABLE

PALILLERO DE 200 UD.



PALILLOS

REDONDO ENFUNDADO

VAGÓN 1000 UD..



BROCHETA DE MADERA

medida (mm)
150
200
250
300



PALILLOS

UN SÓLO USO